

**Polisens trygghetsundersökning**

**Västra Götalands län 2005**

**Skaraborg**

## Fältarbetstid

29 mars till 3 maj

Antal enkäter 4 500 (300 per kommun)

Ålder 16-85 år

Könsfördelning gjord vid urvalet

## Svarsfrekvens

Tibro	81,70%
Lidköping	81,70%
Karlsborg	80,70%
Götene	80,70%
Vara	80,30%
Skövde	80,00%
Tidaholm	79,70%
<b>Polisområde 3 total</b>	<b>79,00%</b>
Essunga	79,00%
Töreboda	78,70%
Hjo	78,30%
Grästorps	78,30%
Falköping	78,30%
Skara	77,70%
Mariestad	77,70%
Gullspång	72,70%

# Frågor

## Problem i området där du bor

### Fysisk miljö

- nedskräpning, skadegörelse

### Social miljö

- missbrukare utomhus, folk som bråkar och slåss

### Trafikmiljö

- fortkörning, trafikregler som ej respekteras m.m.

### Svarsalternativ:

Stort eller litet problem, att det inte förekommer eller att det förekommer men utgör inget problem.

# Frågor

## Utsatthet för brott

Har du under de senaste 12 månaderna varit utsatt för;  
- fysiskt våld som inneburit smärta

Var har våldet inträffat och var den som utförde våldet bekant?

Har du under de senaste 12 månaderna varit utsatt för;  
- stöld och skadegörelse

**Svarsalternativ:**  
Ja eller nej, Vid Ja antal ggr.

# Frågor

## Oro för att utsättas för brott

Har det under de senaste 12 månaderna hänt att du;

- oroat dig för inbrott i den egna bostaden
- oroat dig för stöld och skadegörelse

**Svarsalternativ:**

Ja mkt ofta, ja ganska ofta, ja men sällan  
har inte hänt eller vet ej.

# Frågor

## Oro för att utsättas för brott

Otrygg ute ensam sent en kväll (i det område du bor)

Finns det speciella personer i området du bor som du är rädd för?

Svarsalternativ:

Trygg eller otrygg samt Vet ej

# Frågor

## Oro för att utsättas för brott

Avstår från aktiviteter pga av rädsla

- bio, teater
- restaurang eller disco
- sportevenemang
- föreningsmöten, kurser
- åka buss eller tåg

**Svarsalternativ:**

Ja eller Nej eller går aldrig på eller utför aldrig aktiviteten.

# Frågor

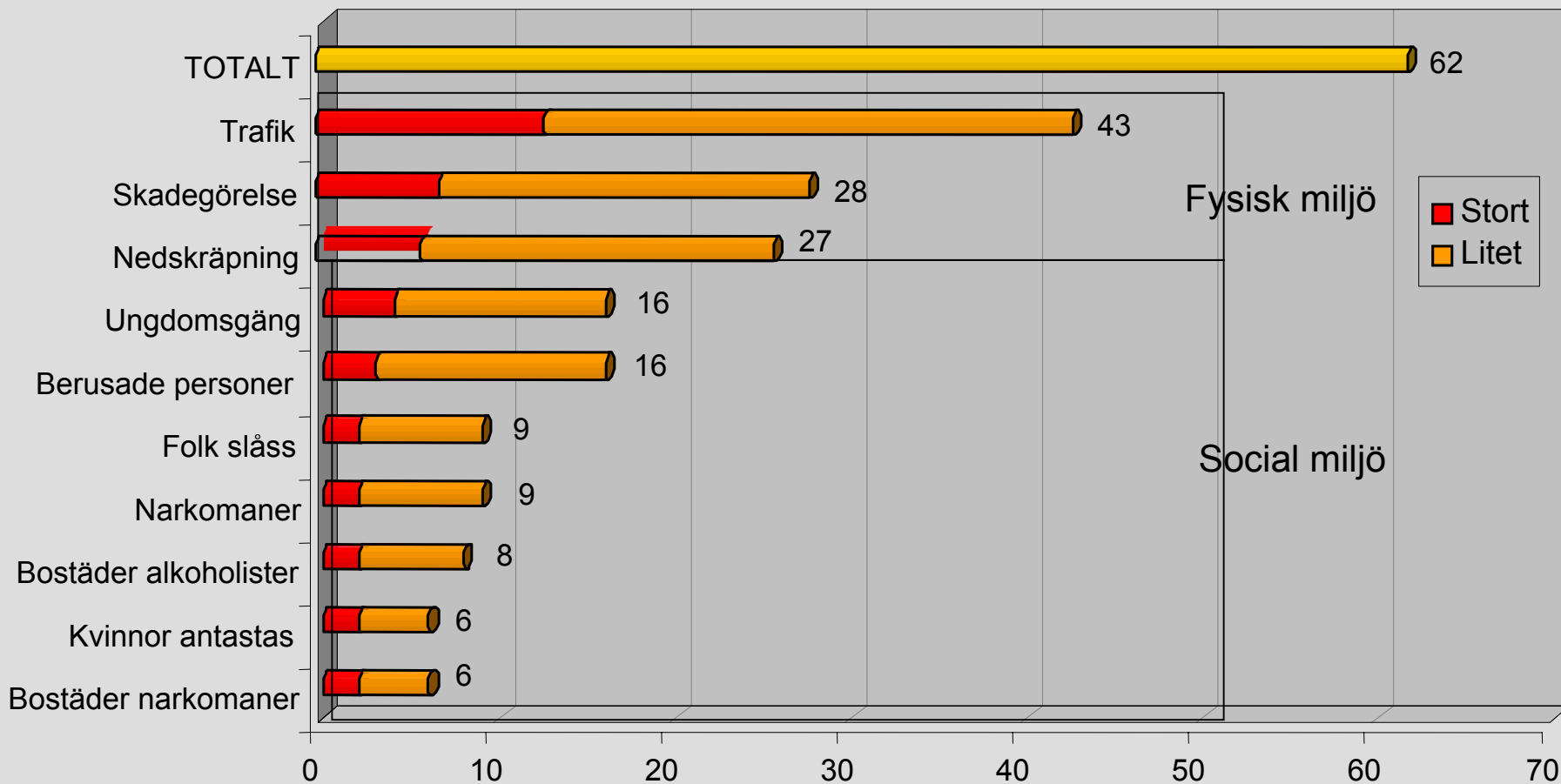
## Polisens agerande

Instämmer du, eller instämmer du inte i påståendet att polisen bryr sig om de problem som finns i området jag bor

Svarsalternativ:

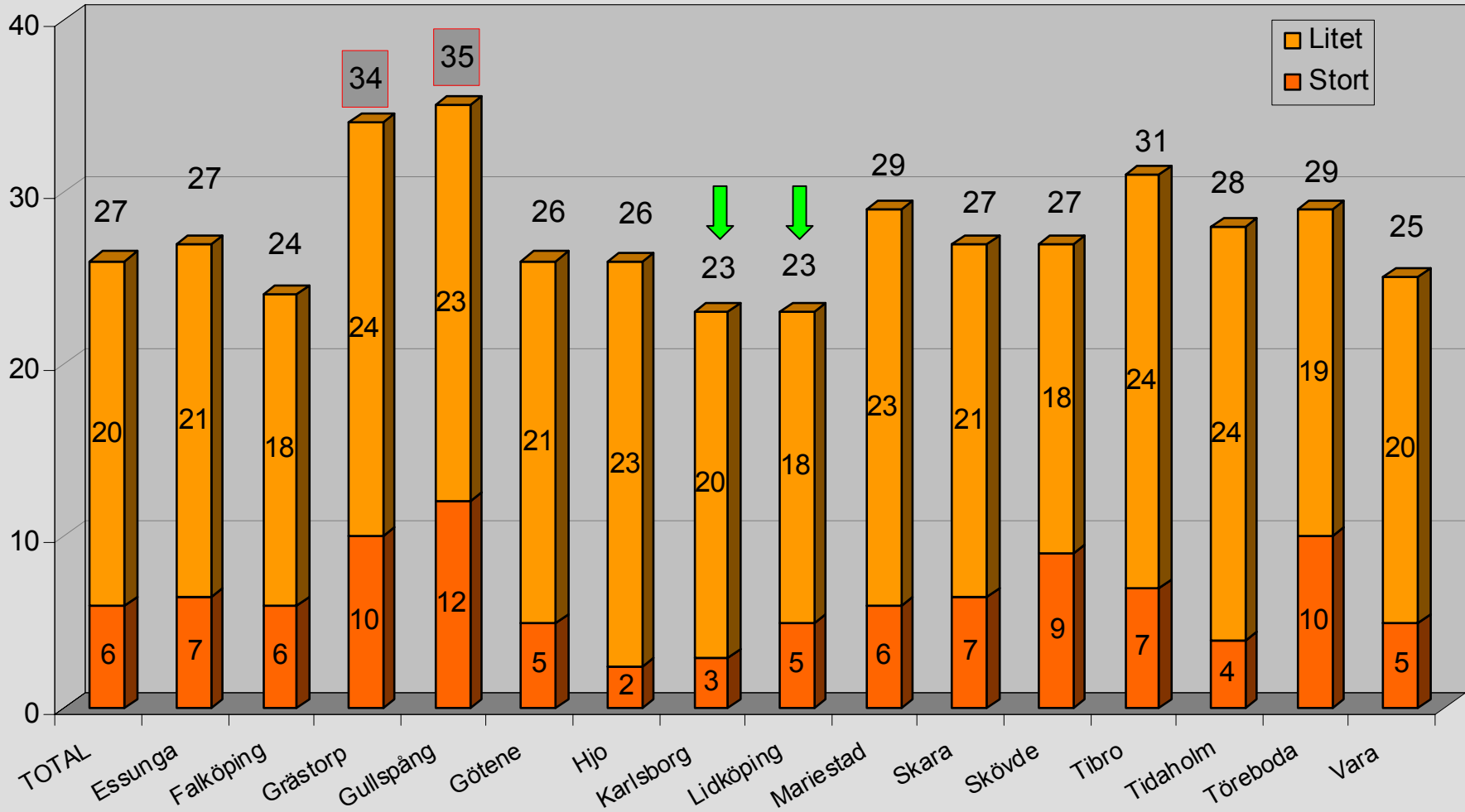
Instämmer helt- delvis- instämmer inte,  
samt instämmer absolut inte

# Problem i området där du bor - rangordning



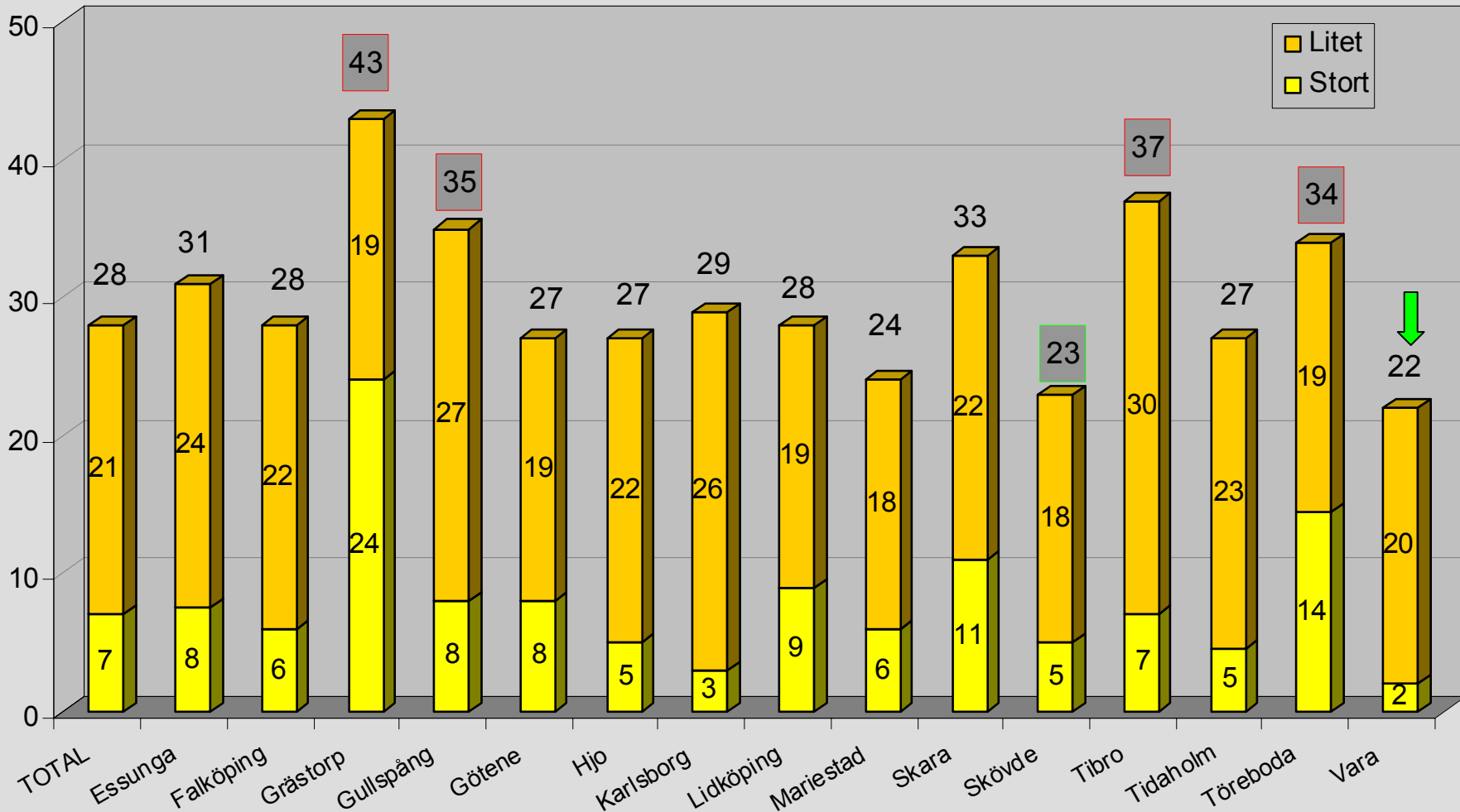
# Problem med nedskräpning

Procent (%)



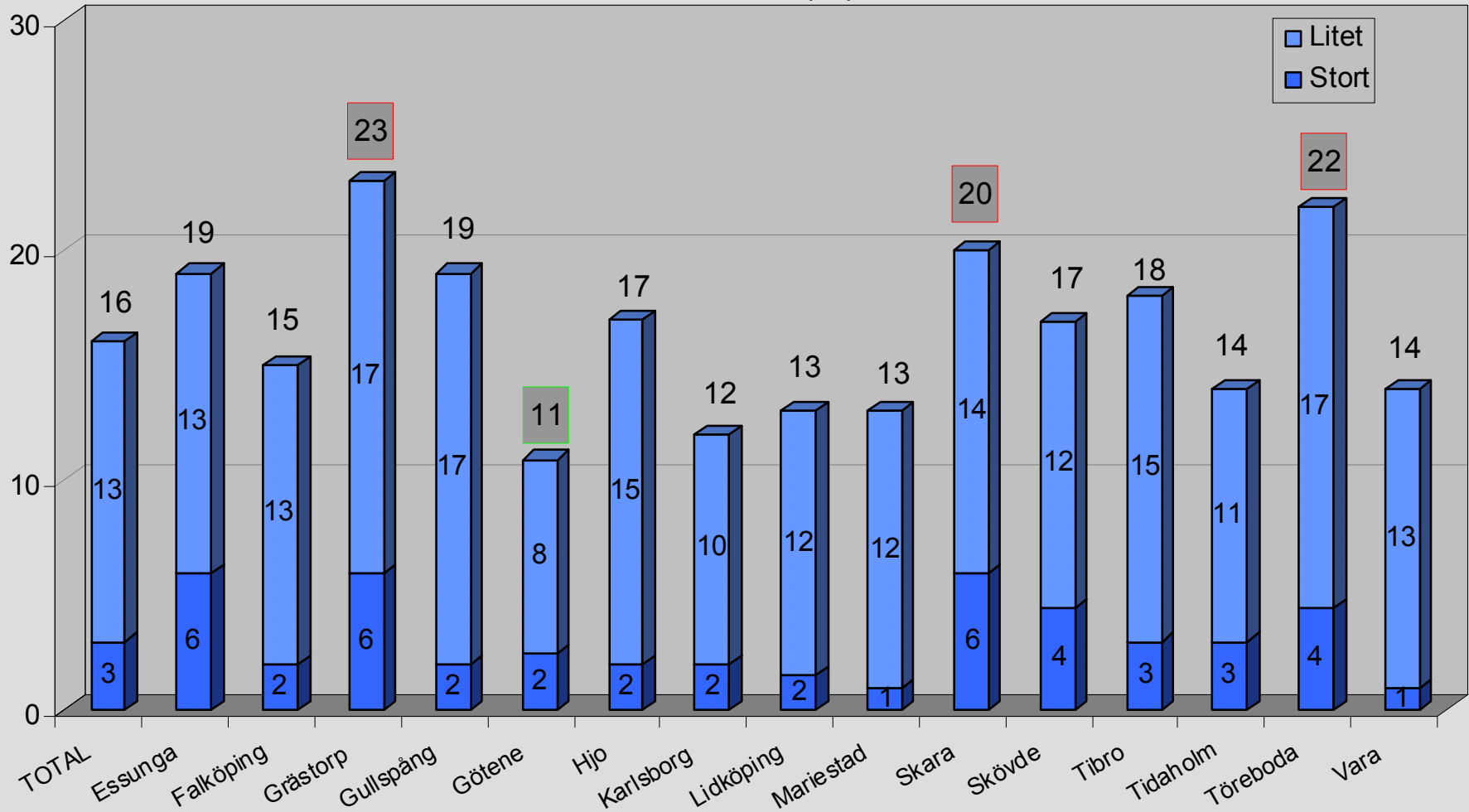
# Problem med skadegörelse

Procent (%)



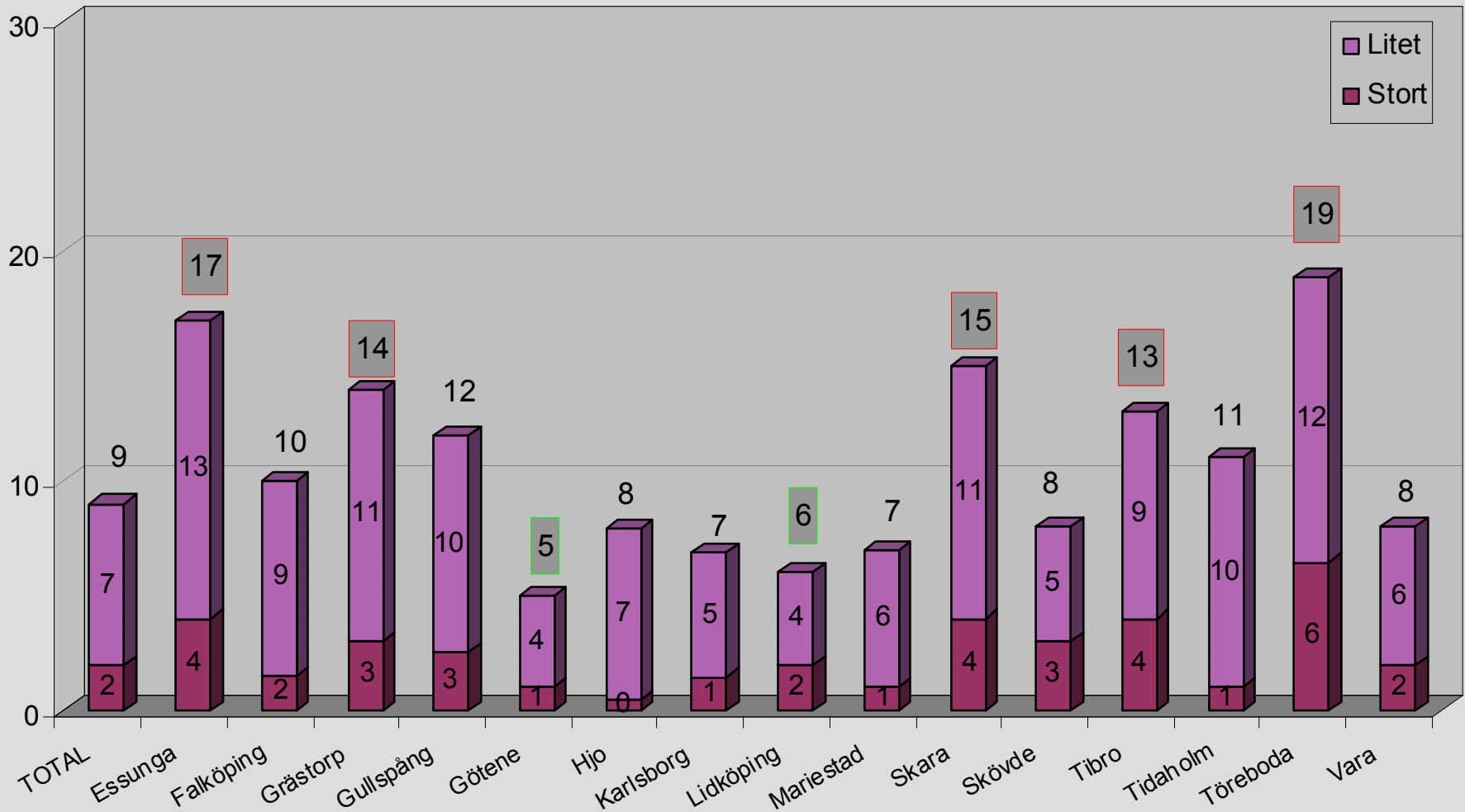
# Problem med berusade utomhus

Procent (%)



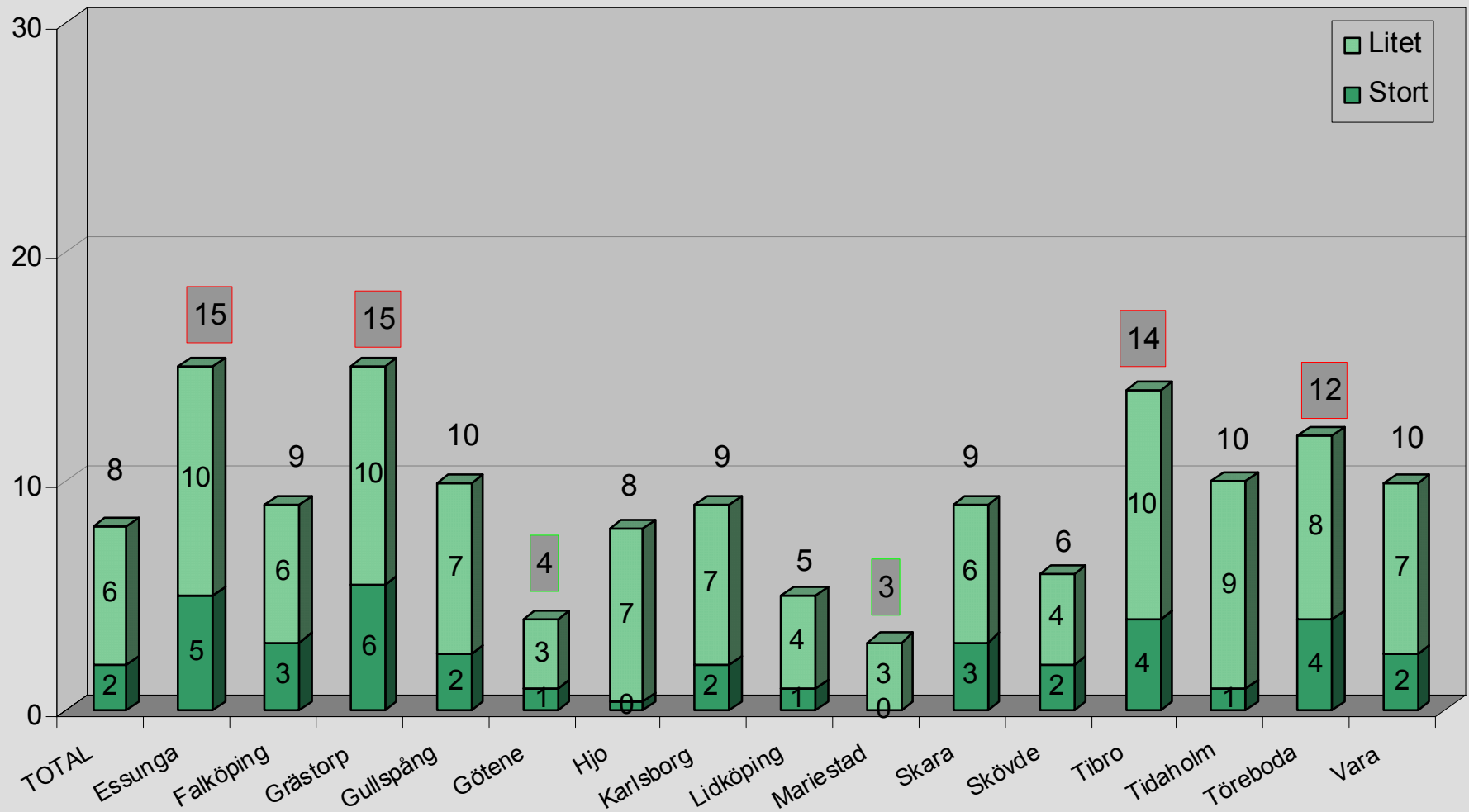
# Problem med narkomaner utomhus

Procent (%)



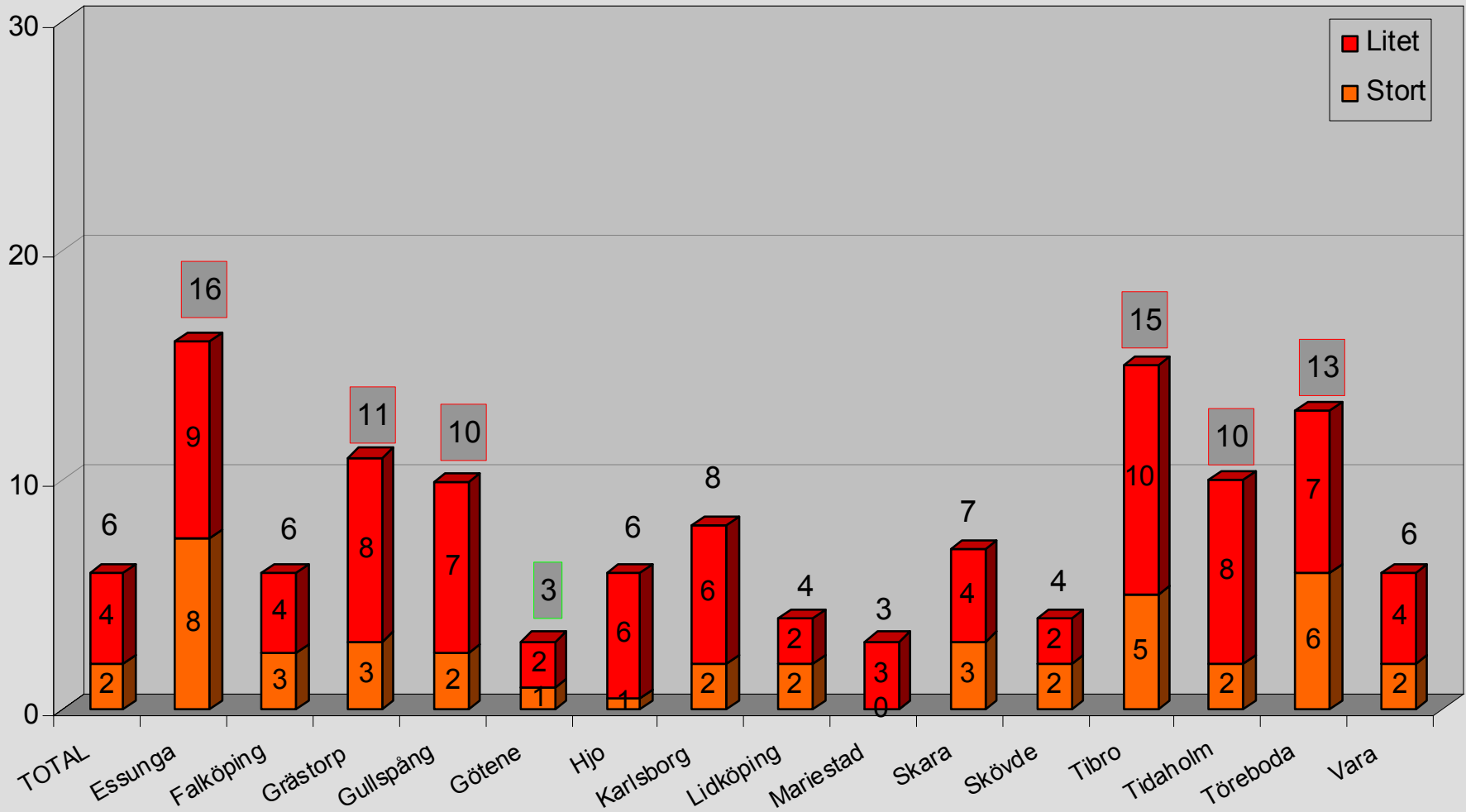
# Problem med bostäder för alkoholister

Procent (%)



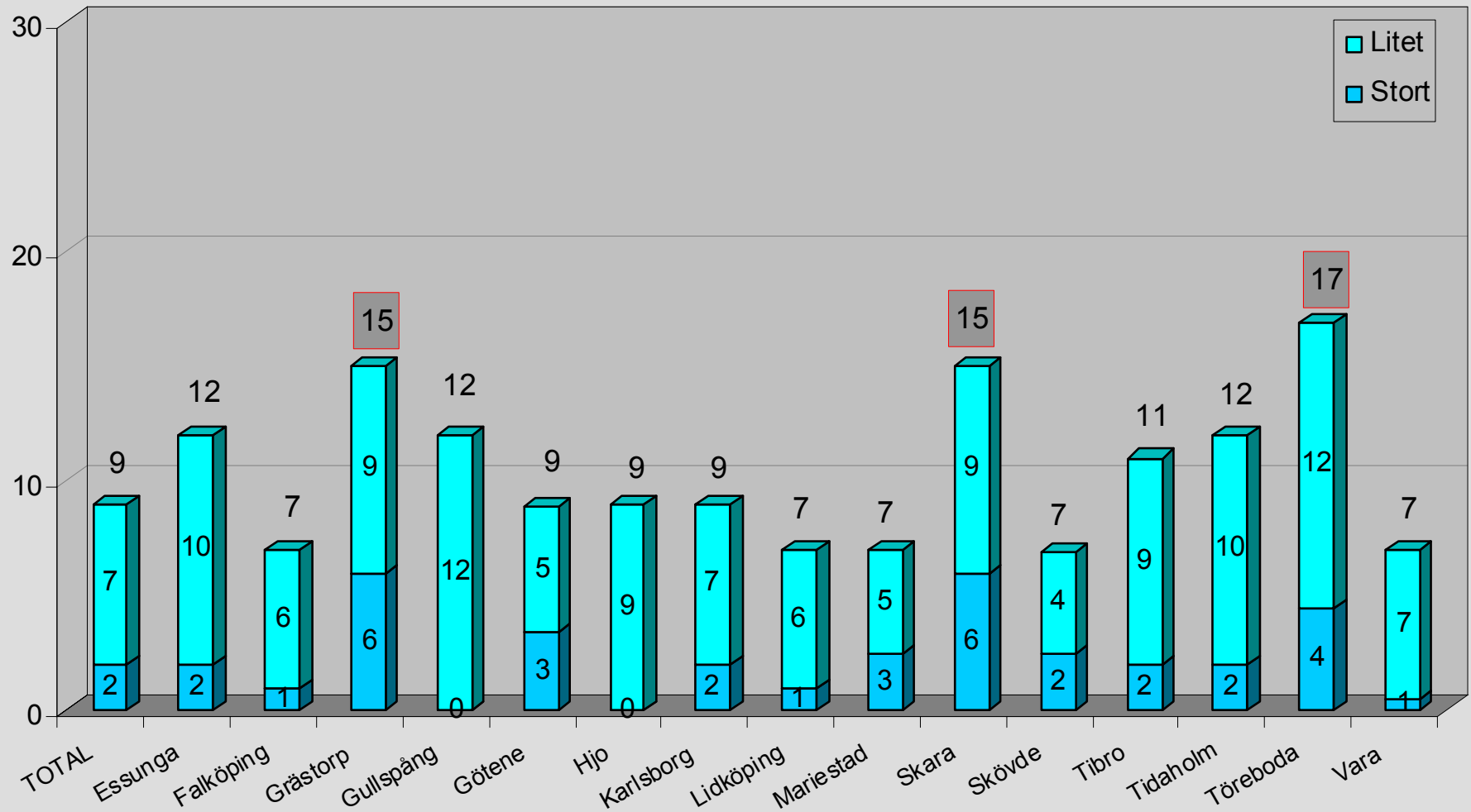
# Problem med bostäder för narkomaner

Procent (%)



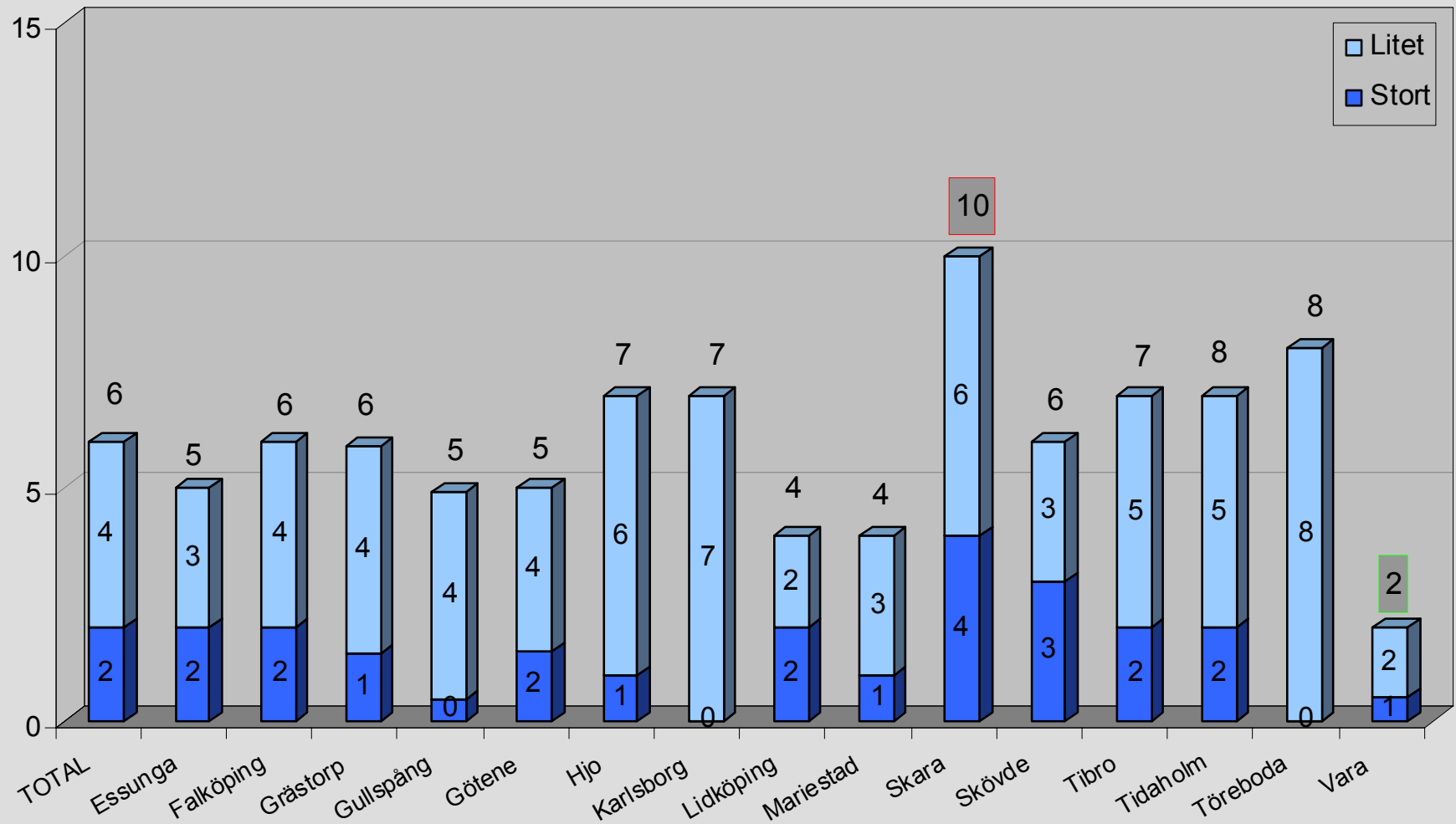
# Problem med folk som slåss

Procent (%)



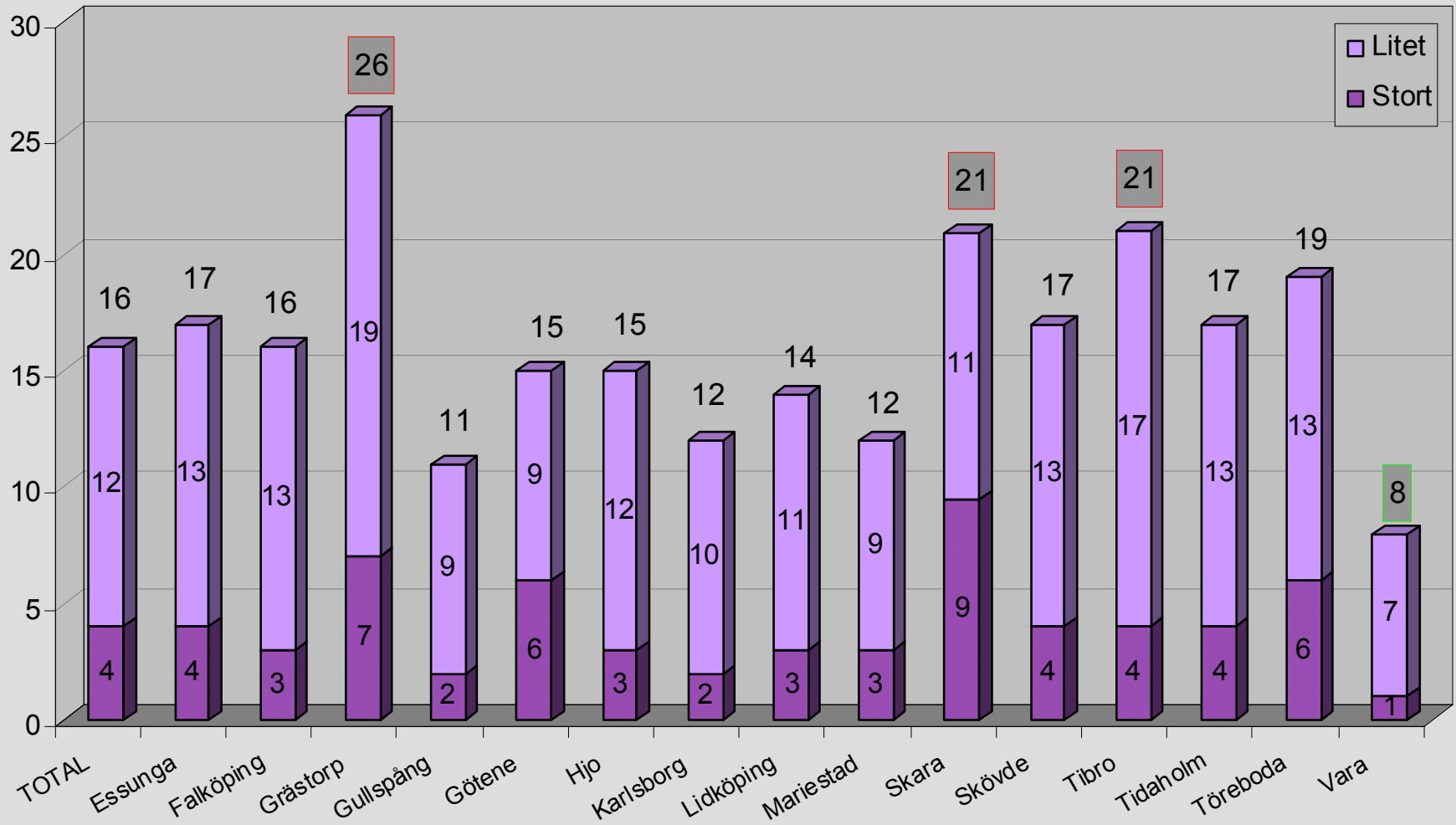
# Problem med kvinnor som antastas

Procent (%)



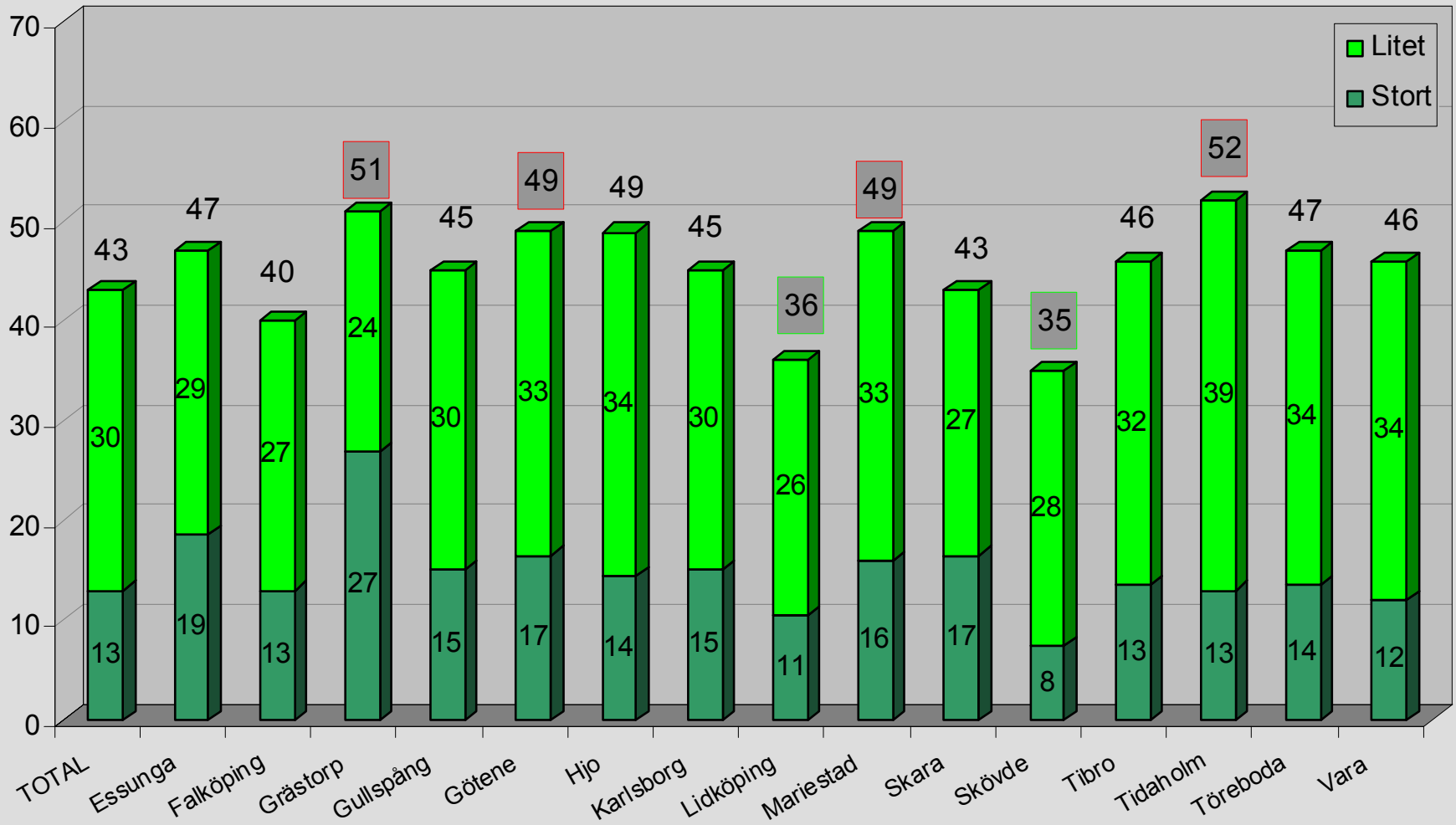
# Problem med ungdomsgäng

Procent (%)



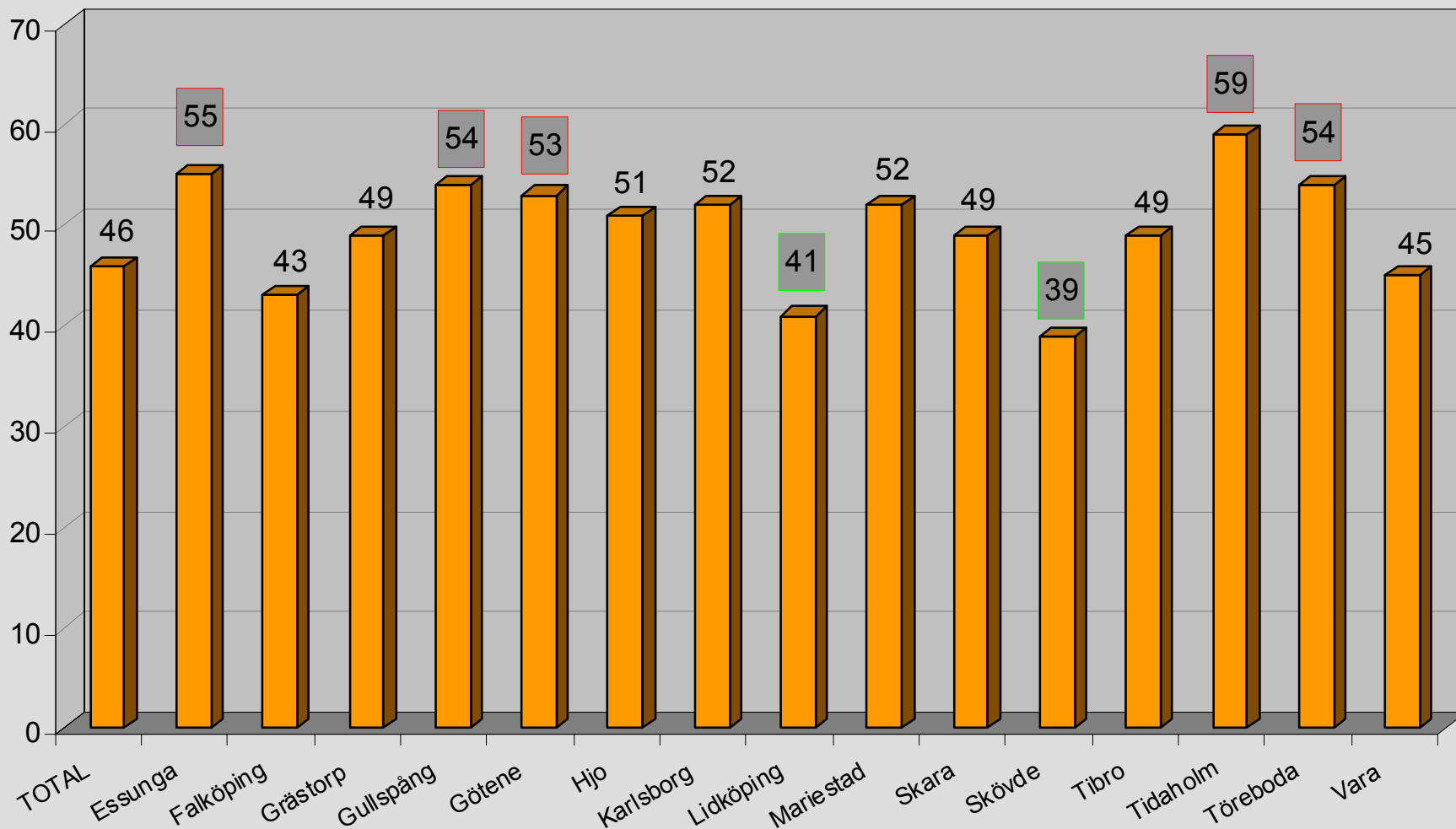
# Problem med trafik

Procent (%)



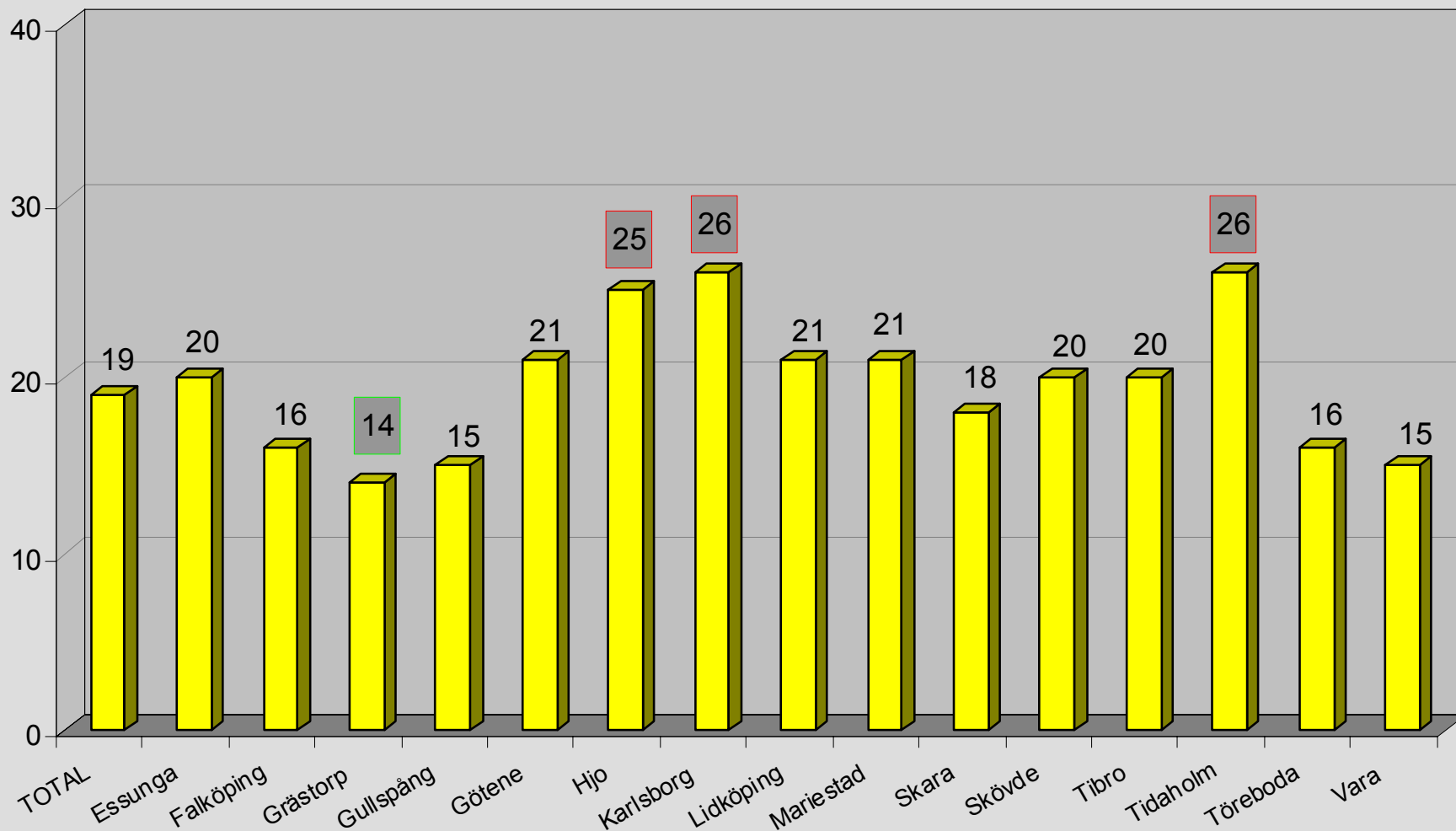
# Problem med att bilar kör för fort

Procent (%)



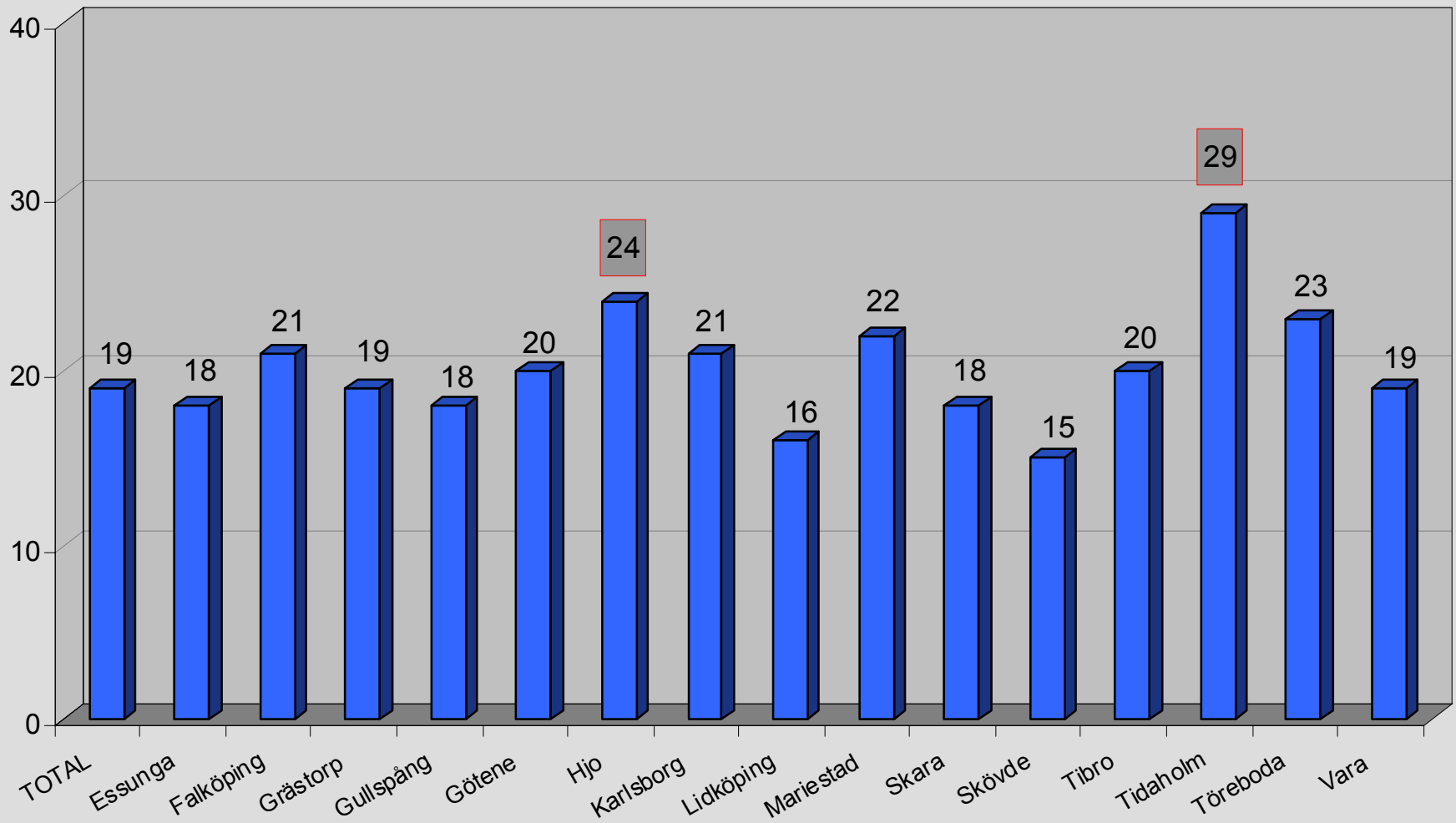
# Problem med buskörning med mopeder, mc

Procent (%)



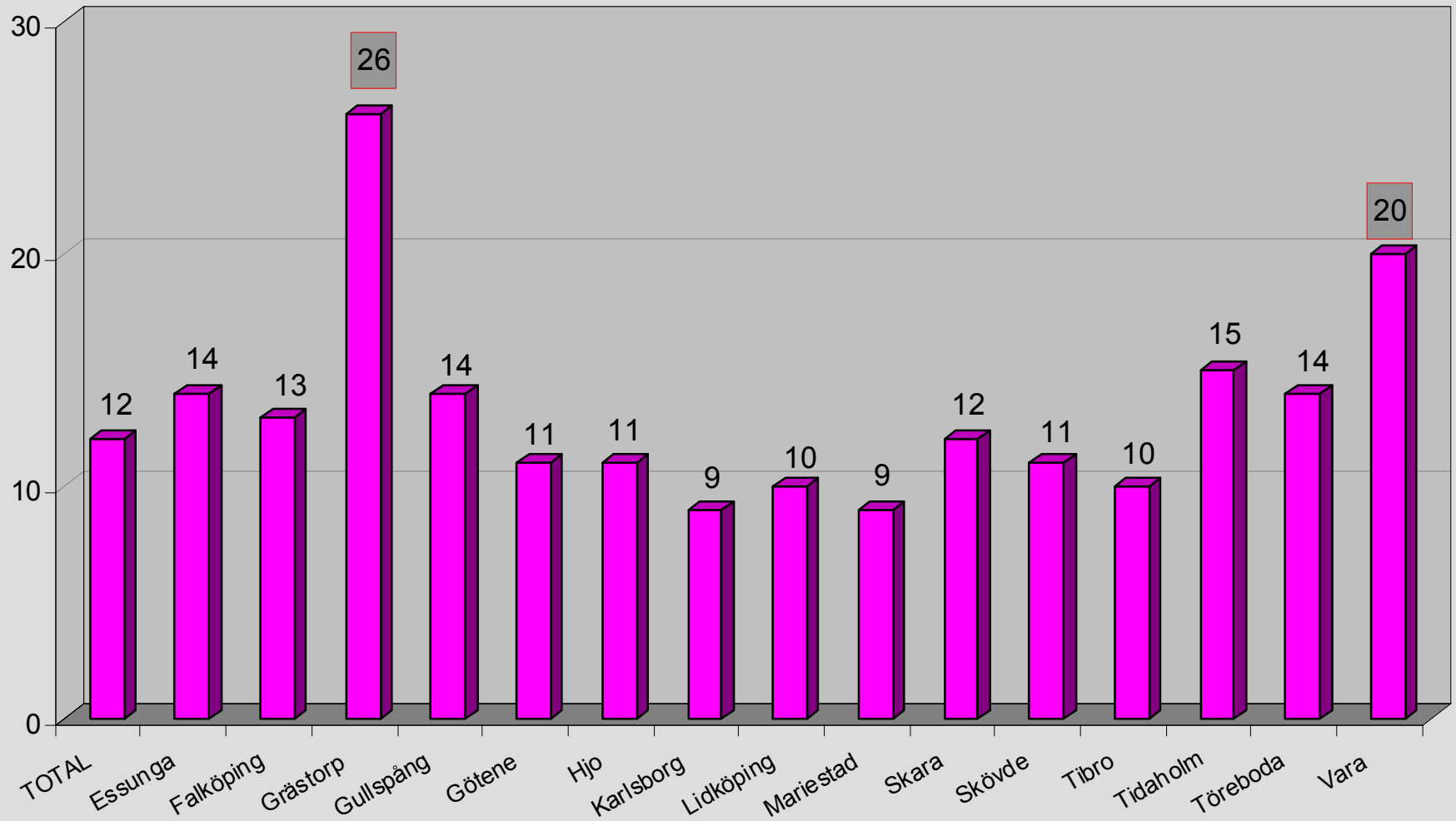
# Problem med att trafikregler inte respekteras

Procent (%)



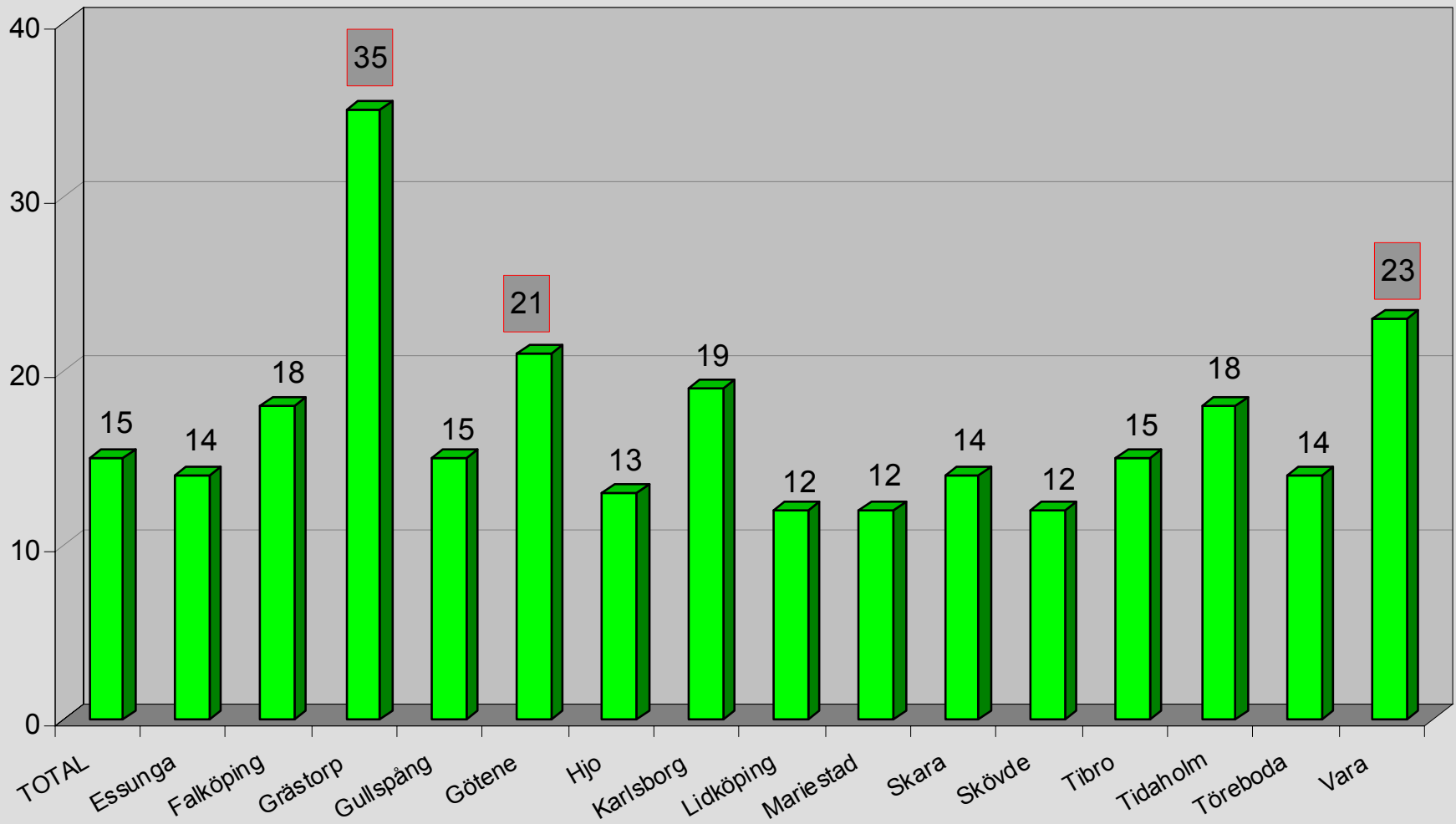
# Dåligt med cykelbanor

Procent (%)



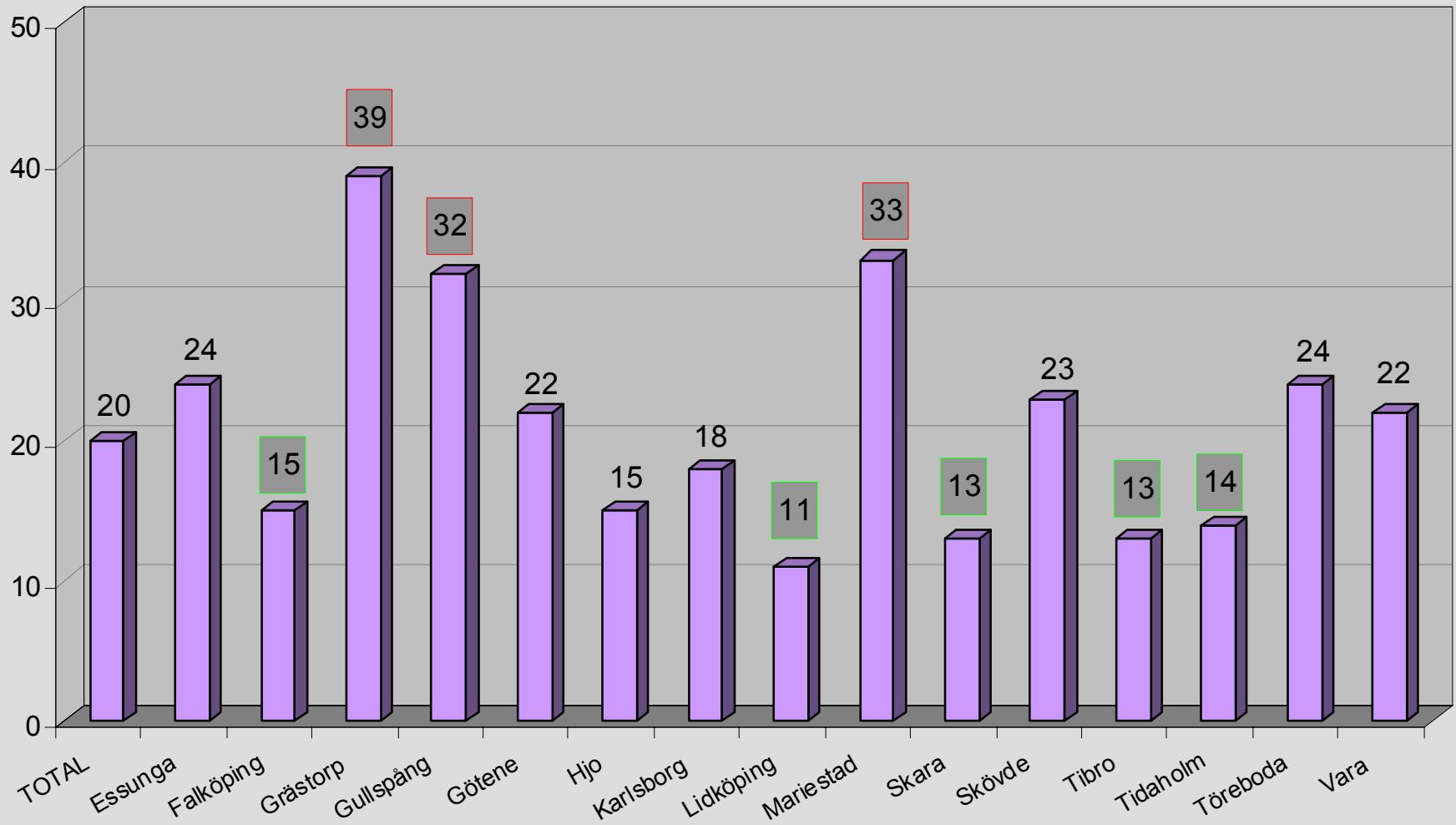
# Problem med tung trafik och buller

Procent (%)



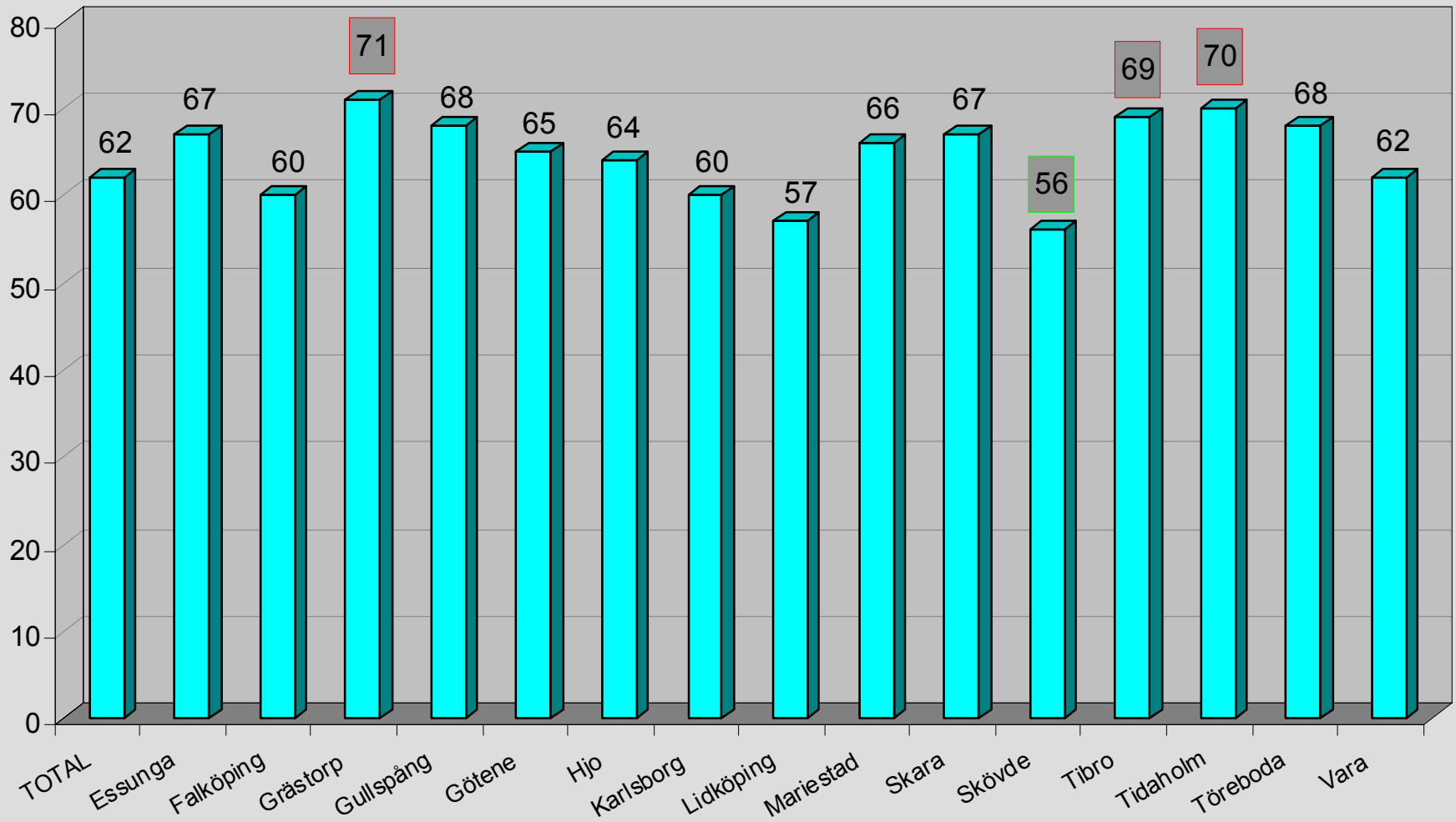
# Problem med dåligt vägunderhåll

Procent (%)



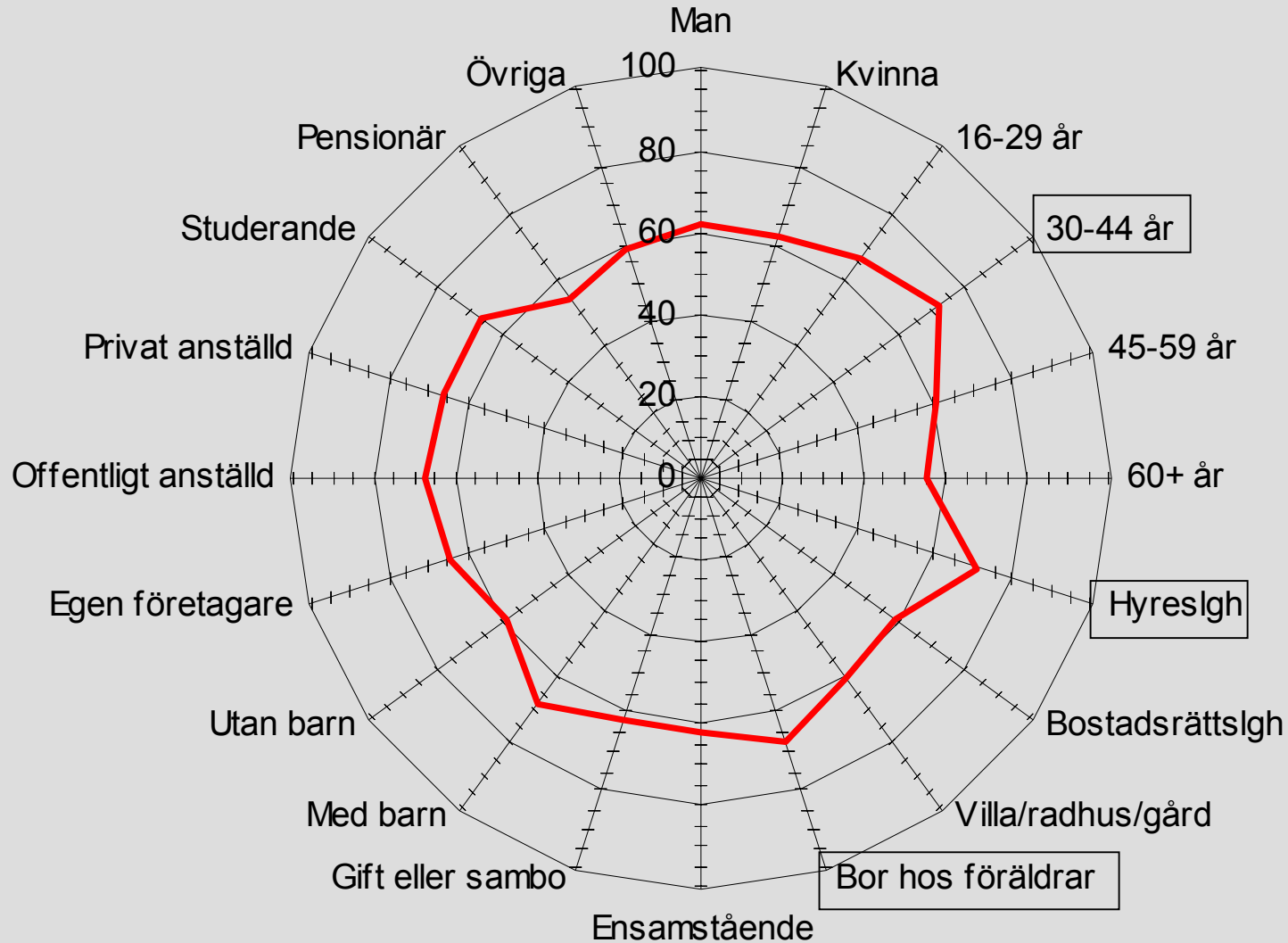
# Totalt problem i något avseende

Procent (%)



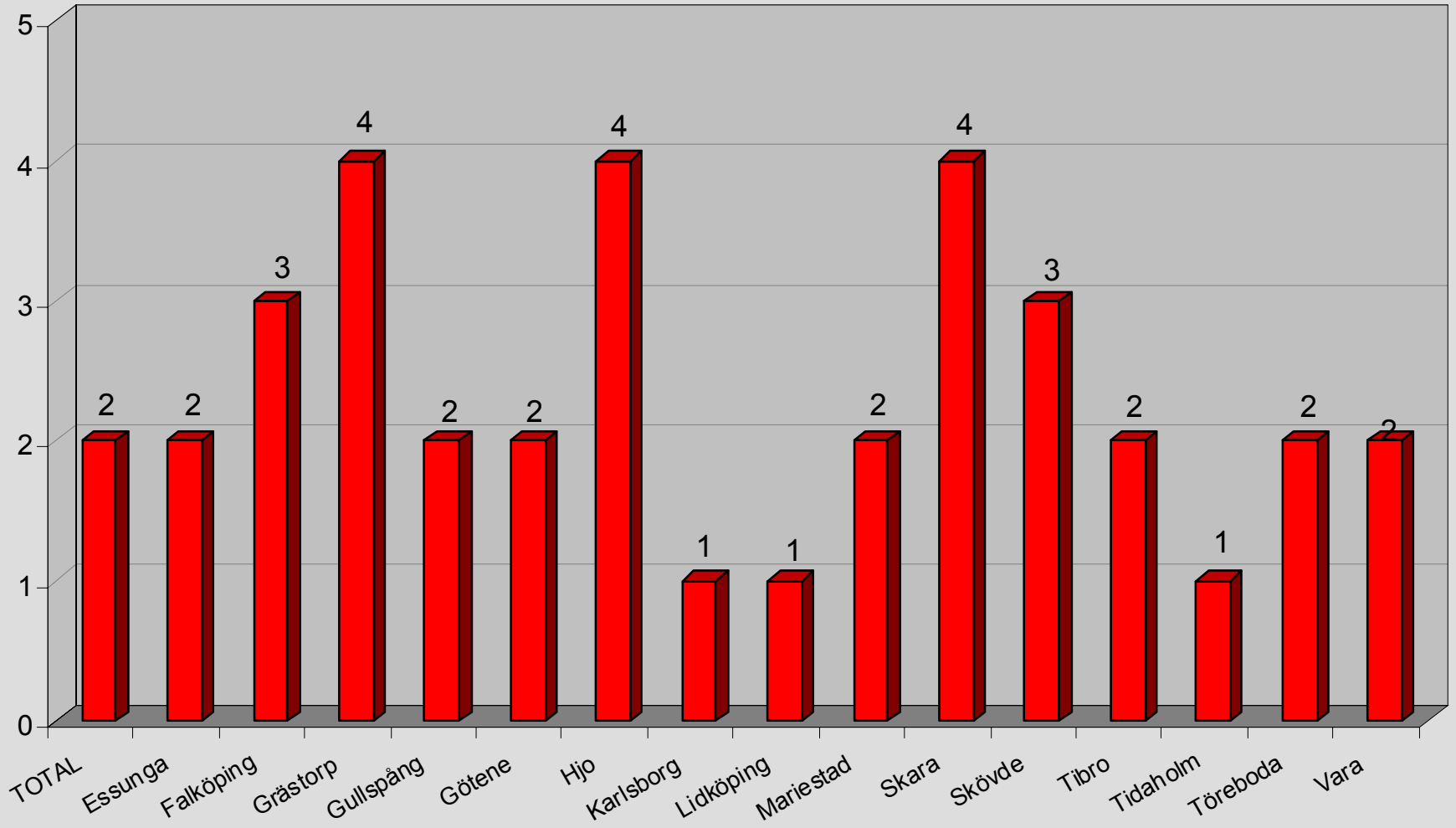
# Totalt problem i något avseende

Procent (%)



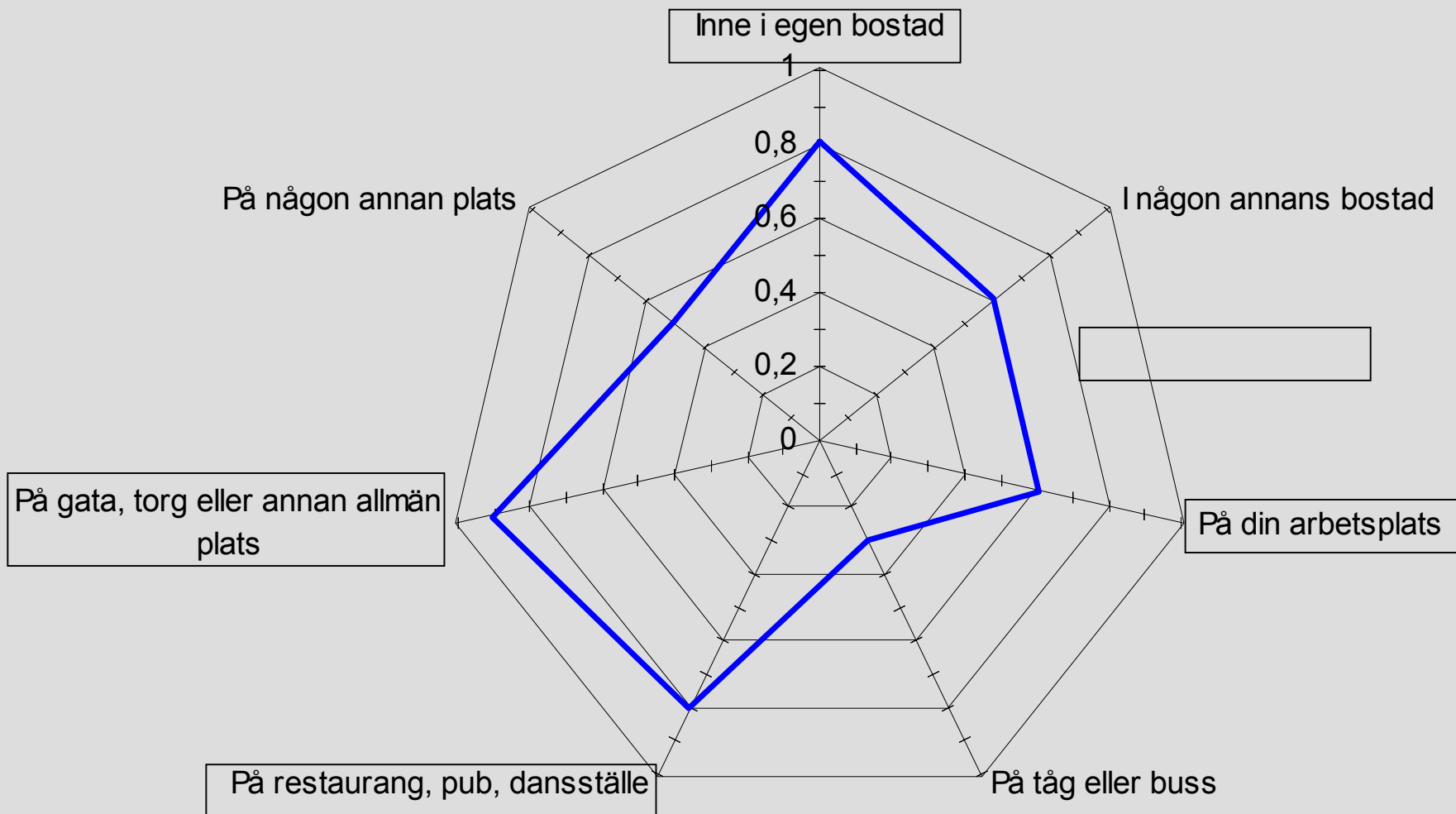
# Utsatthet för våld

Procent (%)



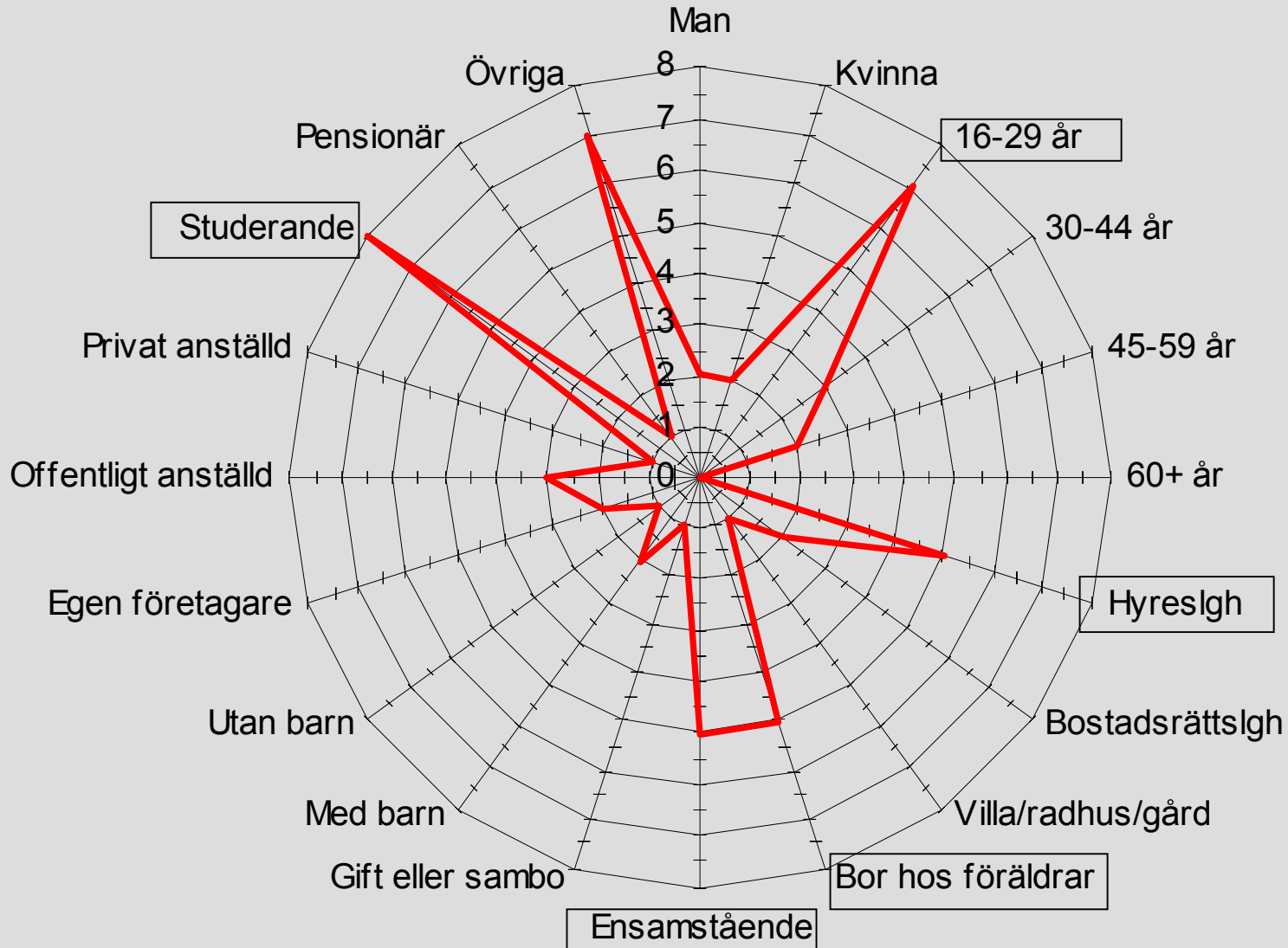
# Var sker våldsbrotten?

Procent (%)



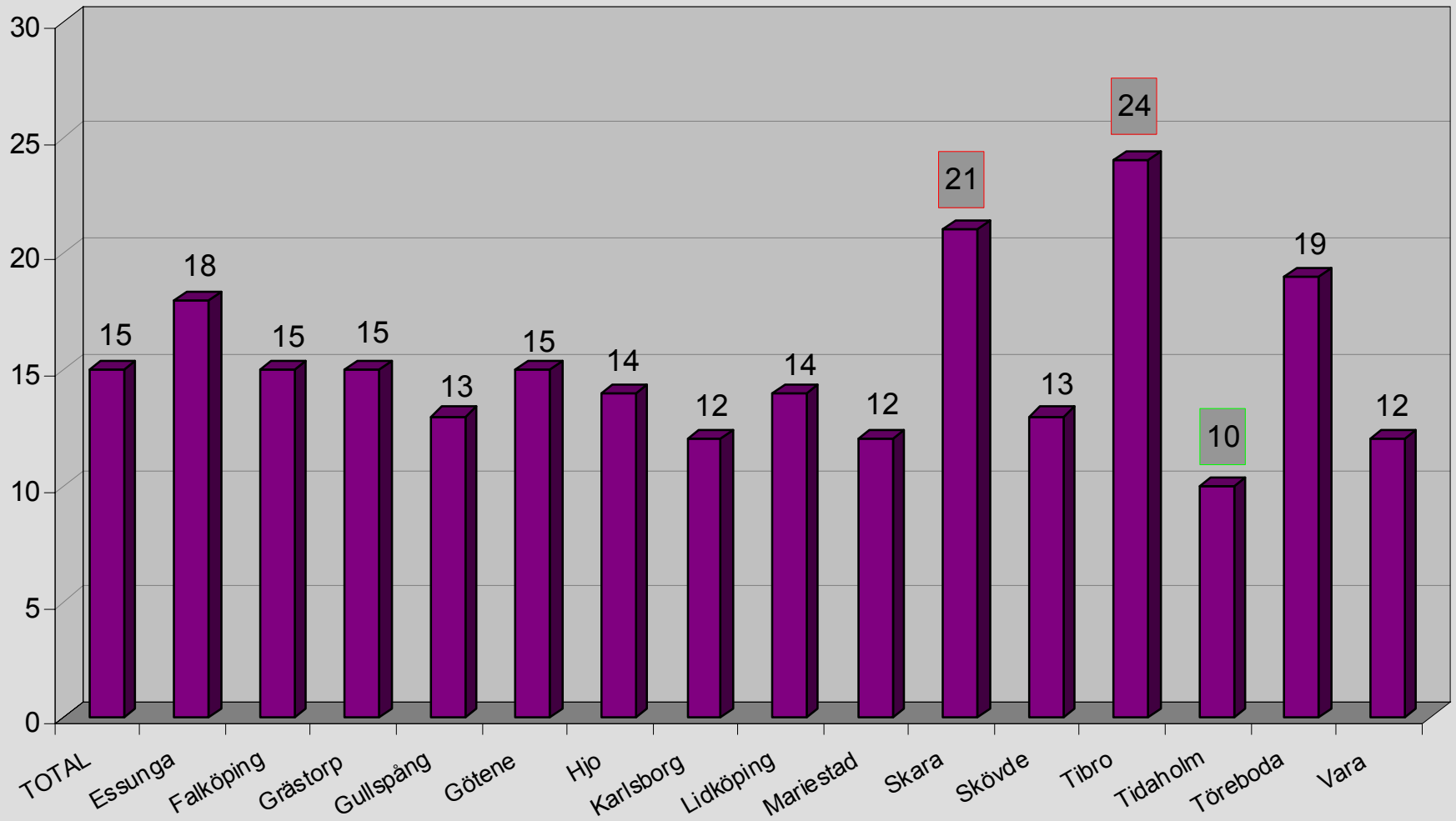
# Offer för våldsbrott

Procent (%)



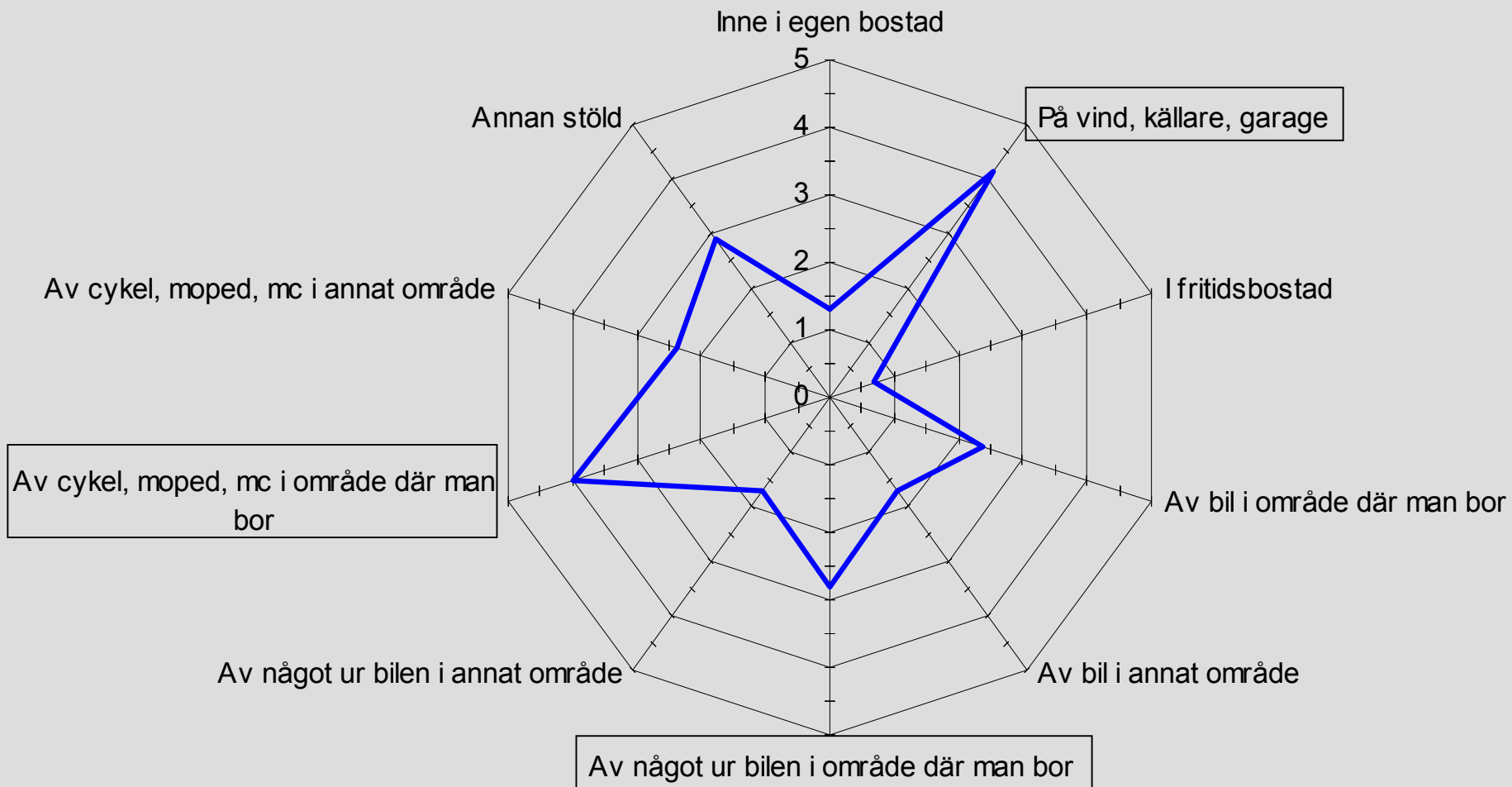
# Utsatthet för stöld

Procent (%)

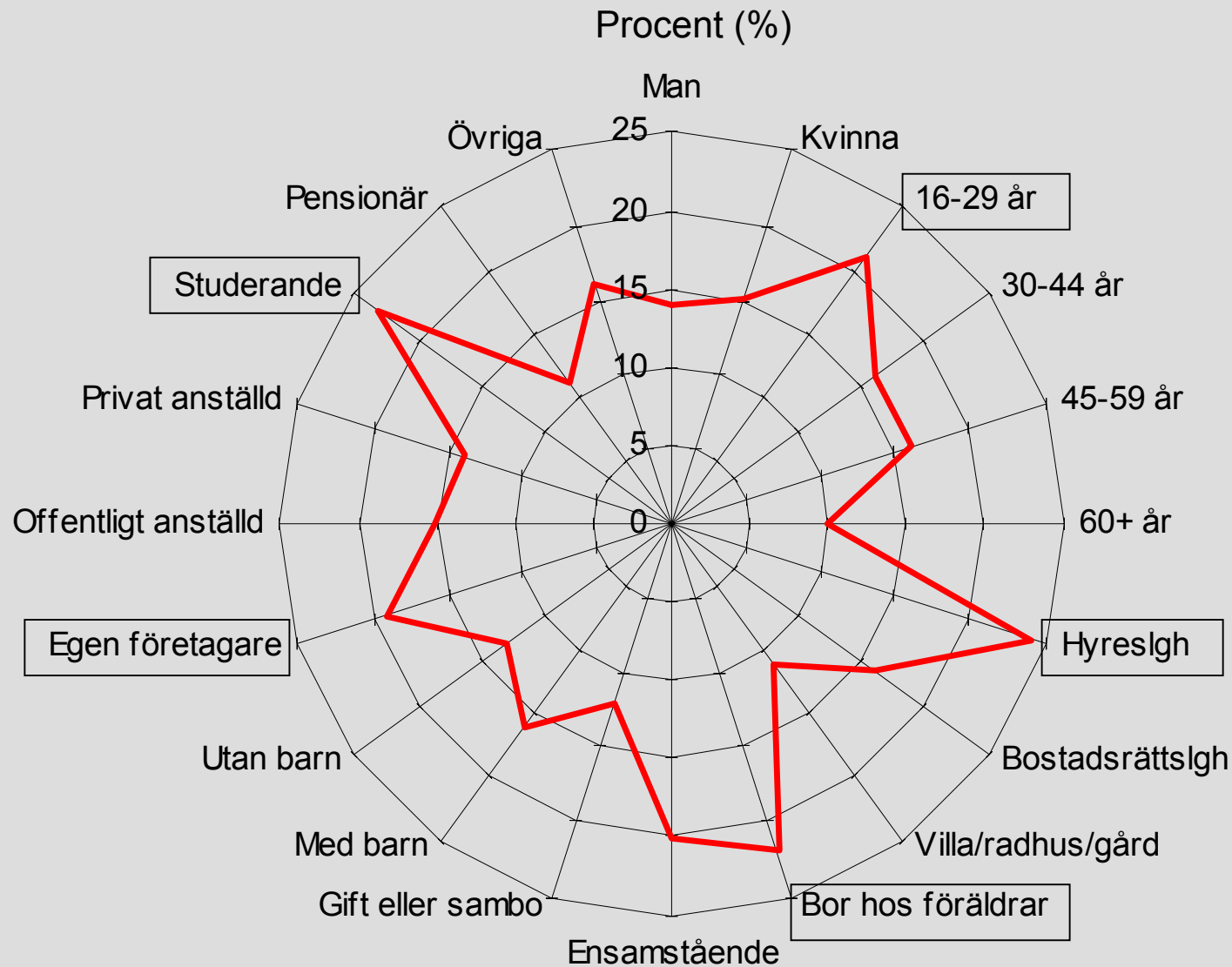


# Var sker stöldbrotten?

Procent (%)

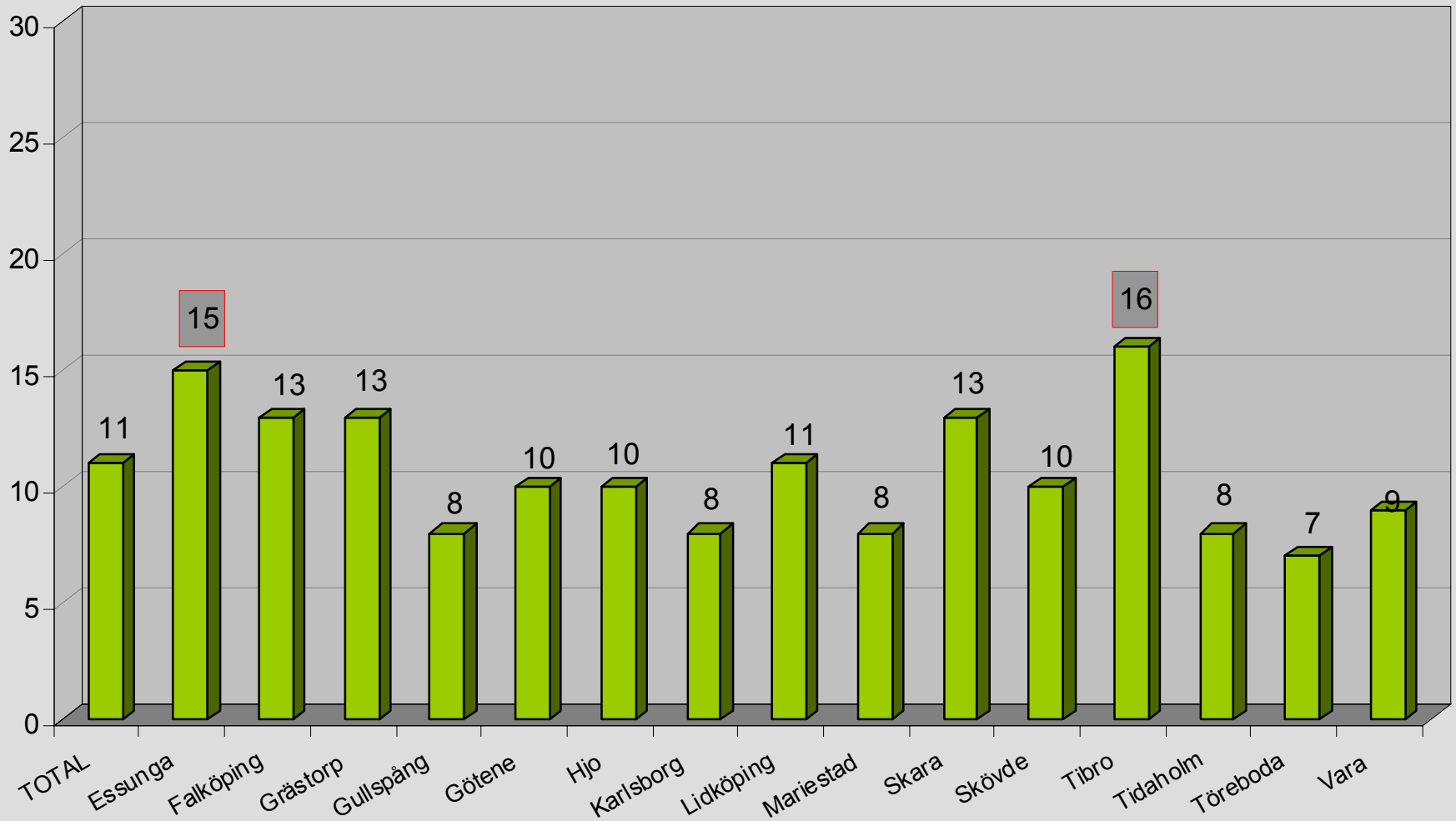


# Offer för stöldbrott



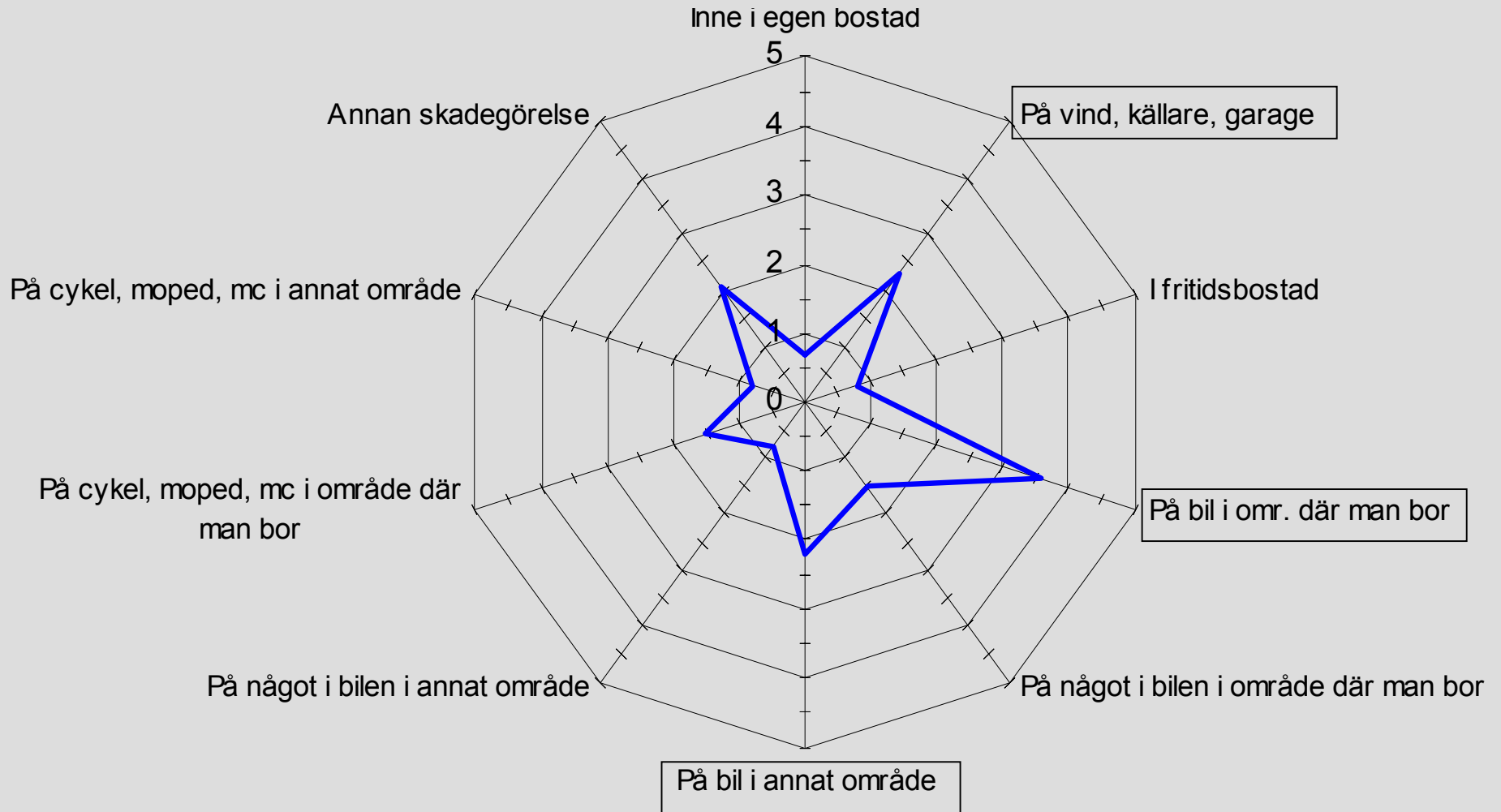
# Utsatthet för skadegörelse

Procent (%)



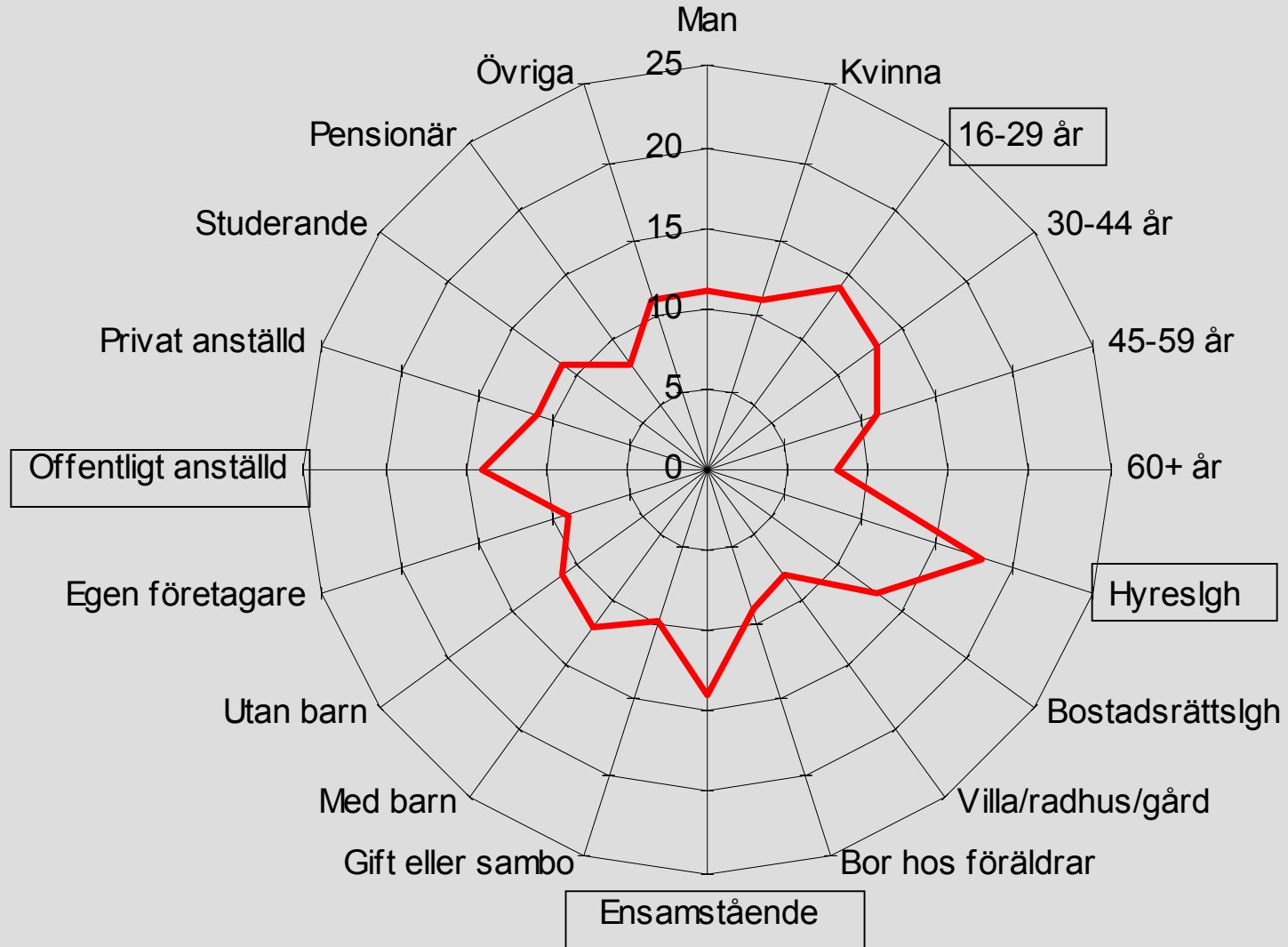
# Var sker skadegörelsen?

Procent (%)



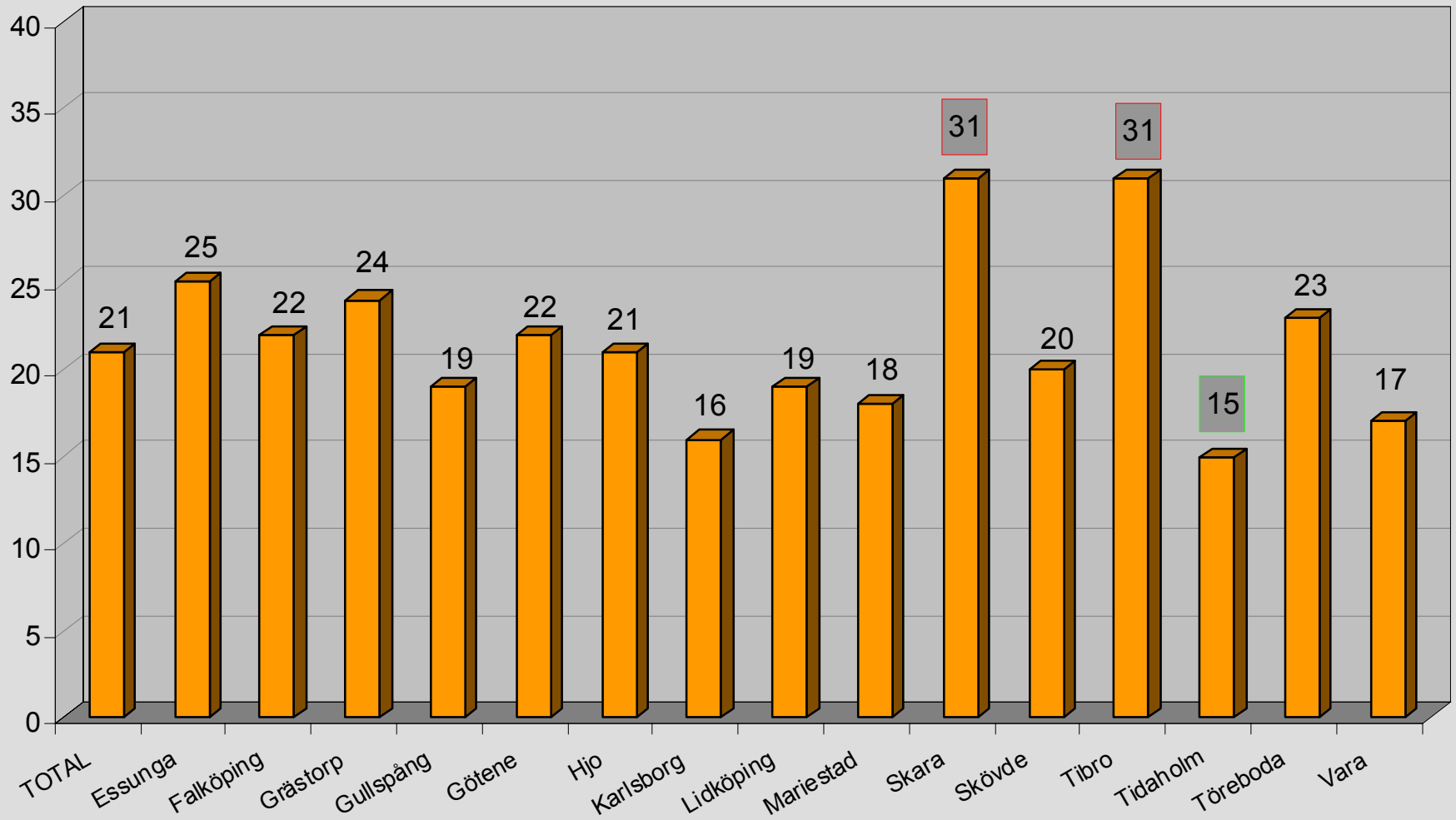
# Offer för skadegörelsebrott

Procent (%)



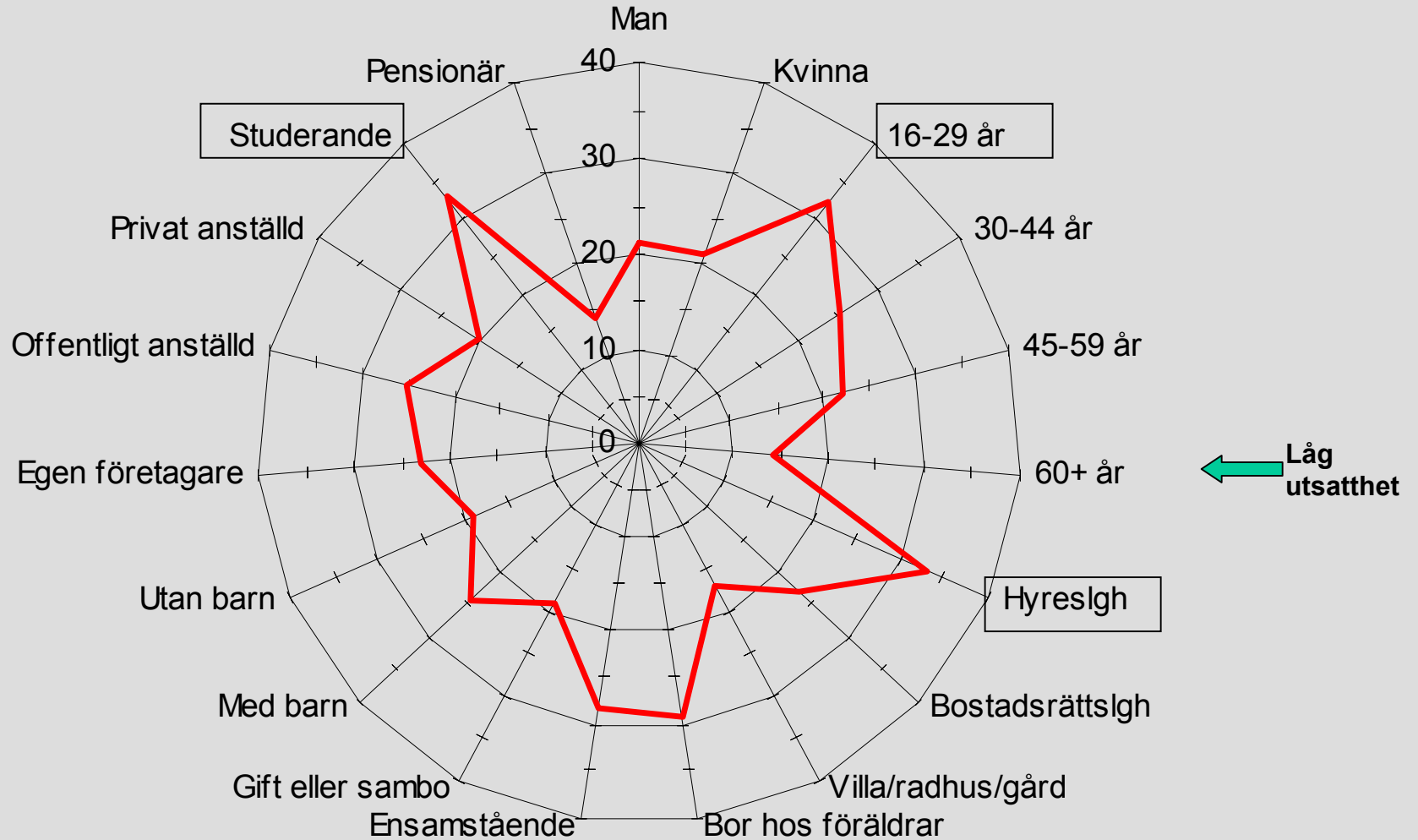
# Total utsatthet för brott

Procent (%)



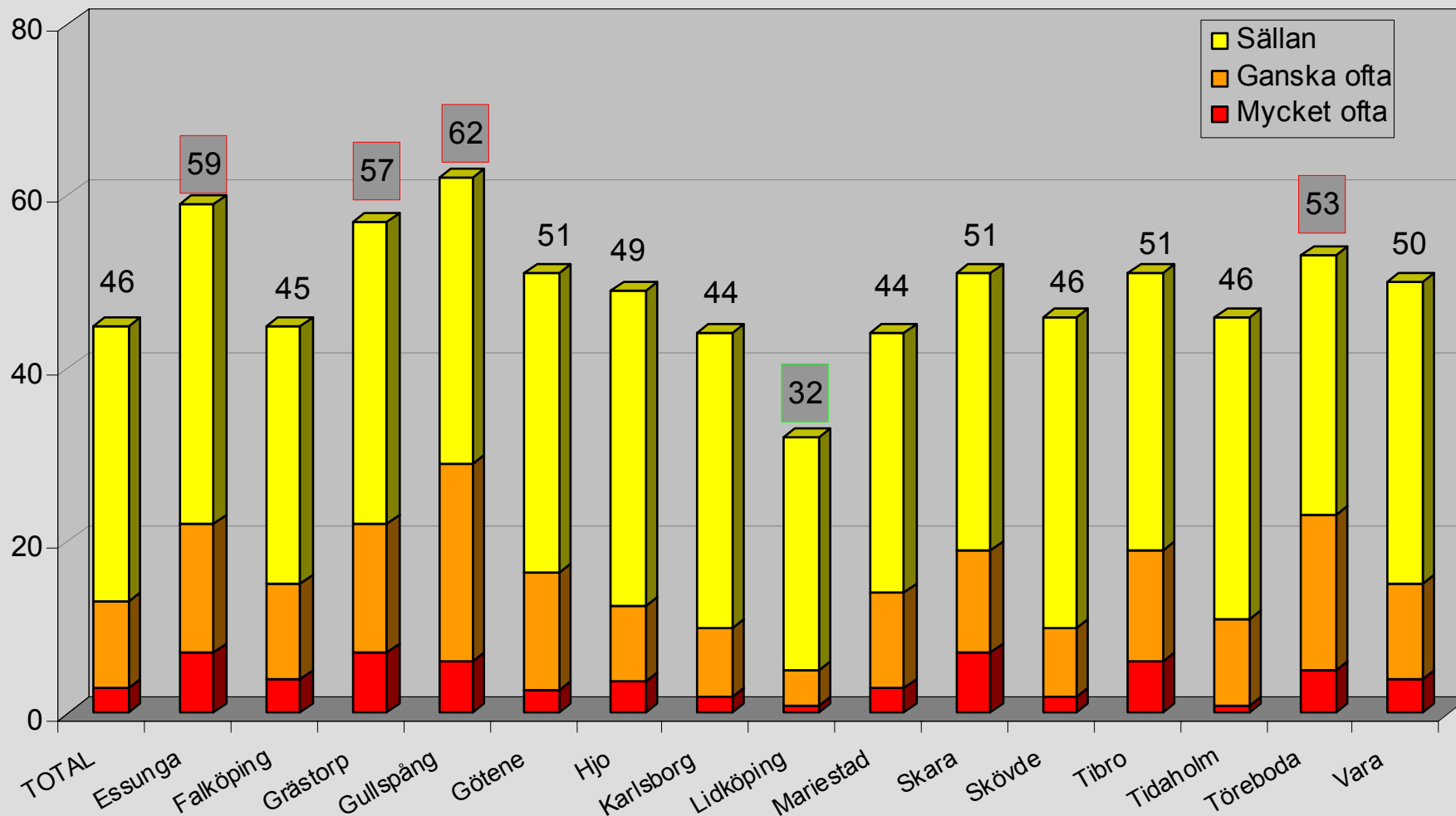
# Total utsatthet för brott

Procent (%)



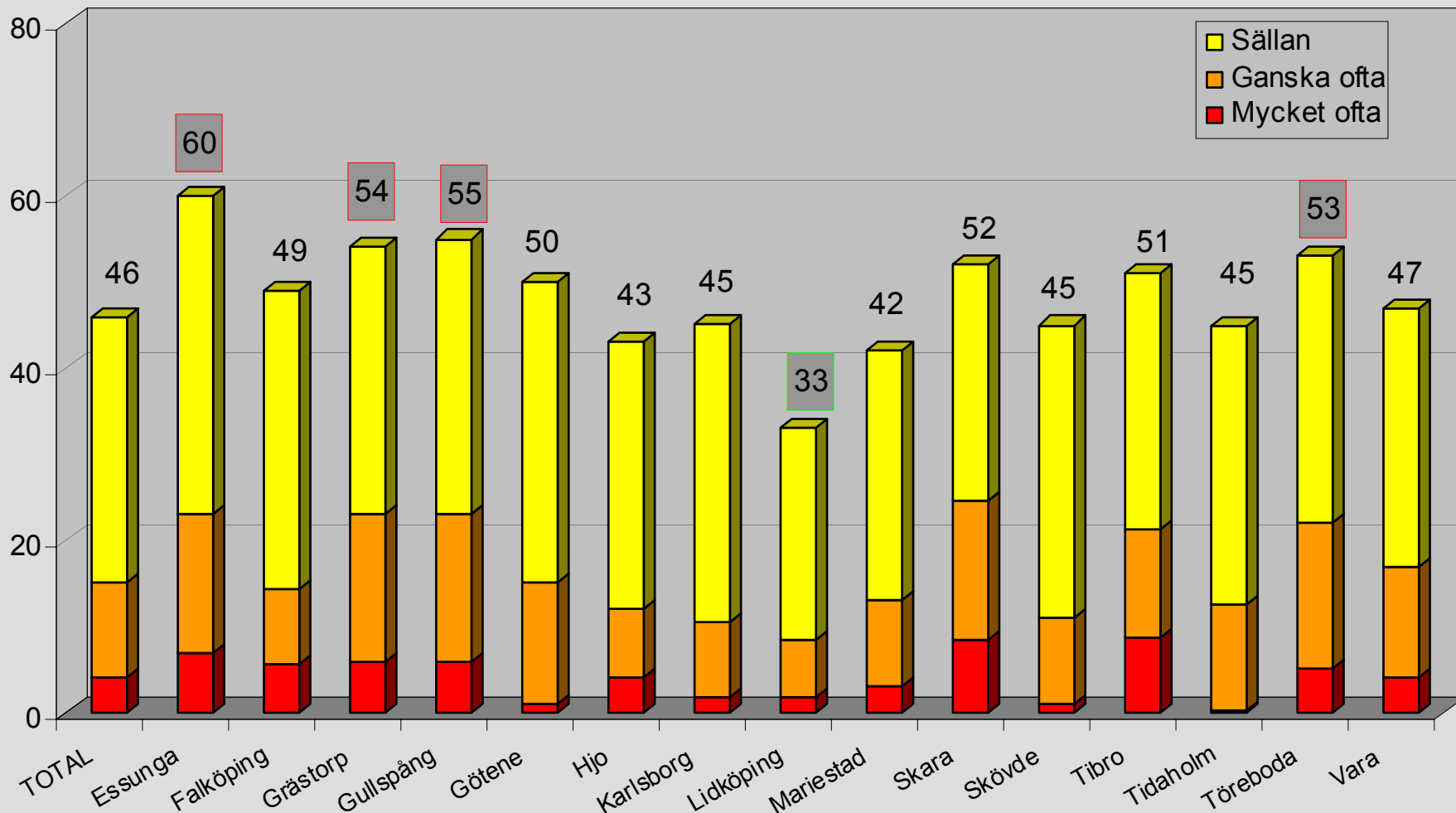
# Oro för inbrott i bostad

Procent (%)



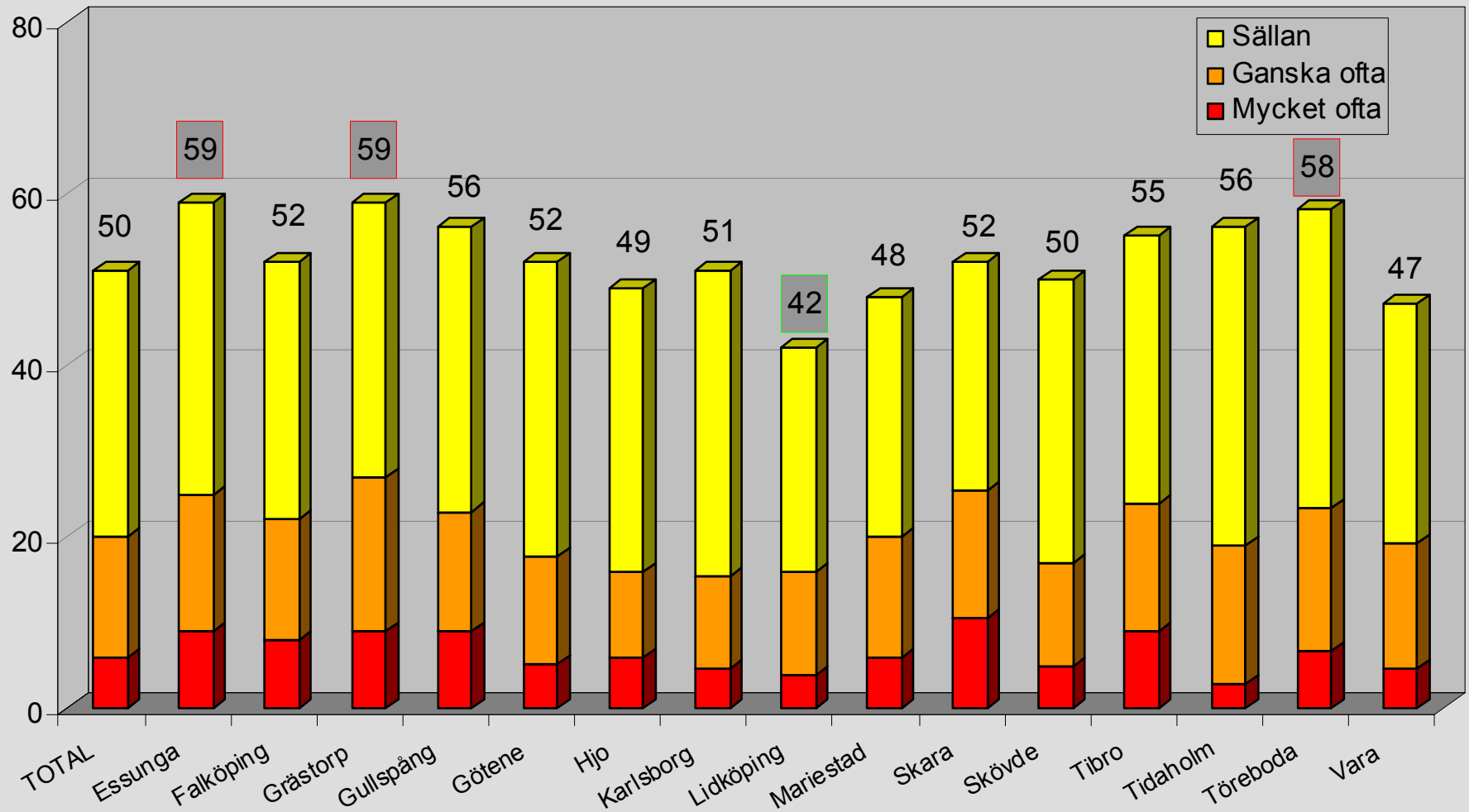
# Oro för inbrott i förråd, källare och vind

Procent (%)



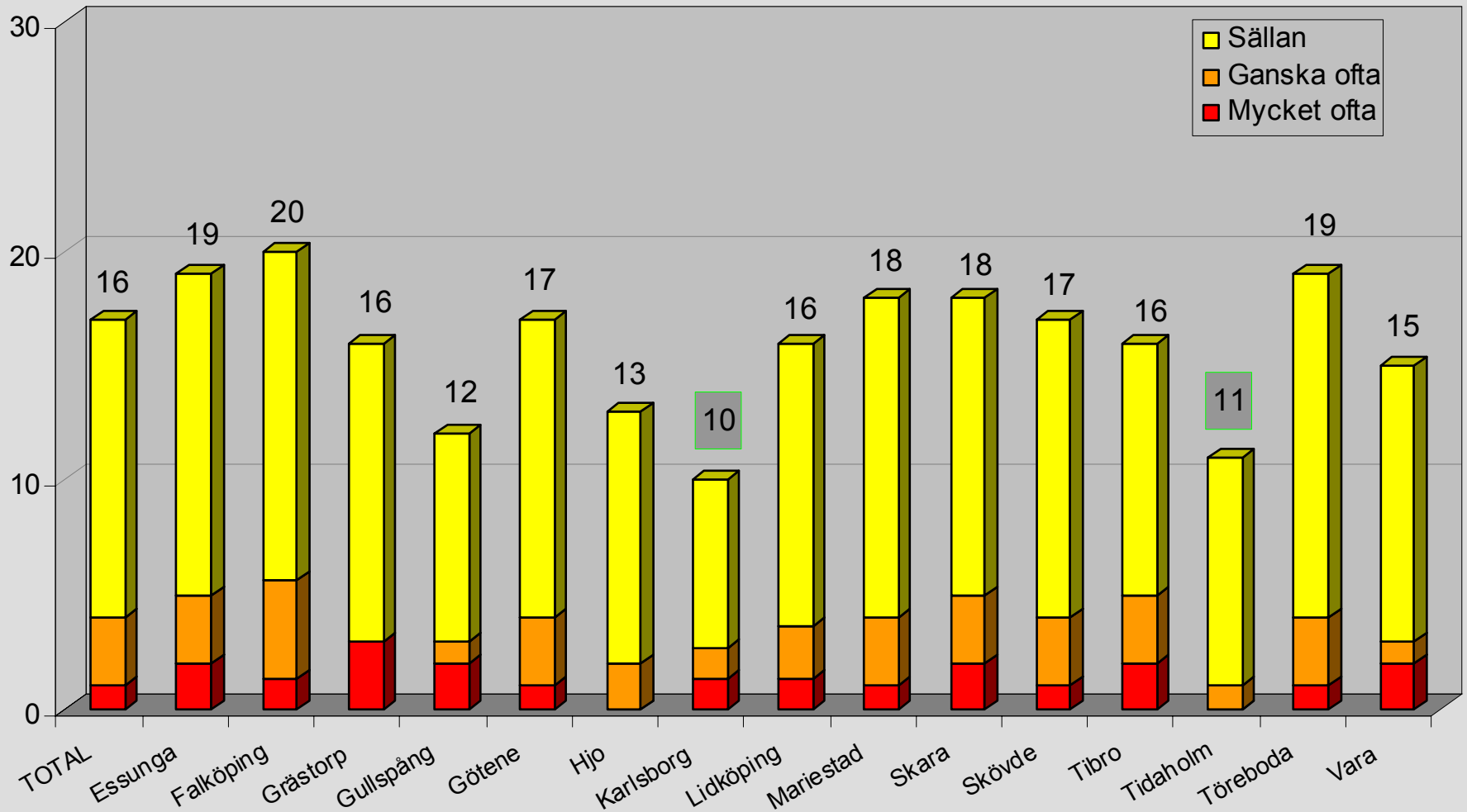
# Oro för stöld/skadegörelse av bil, mc, moped eller cykel

Procent (%)



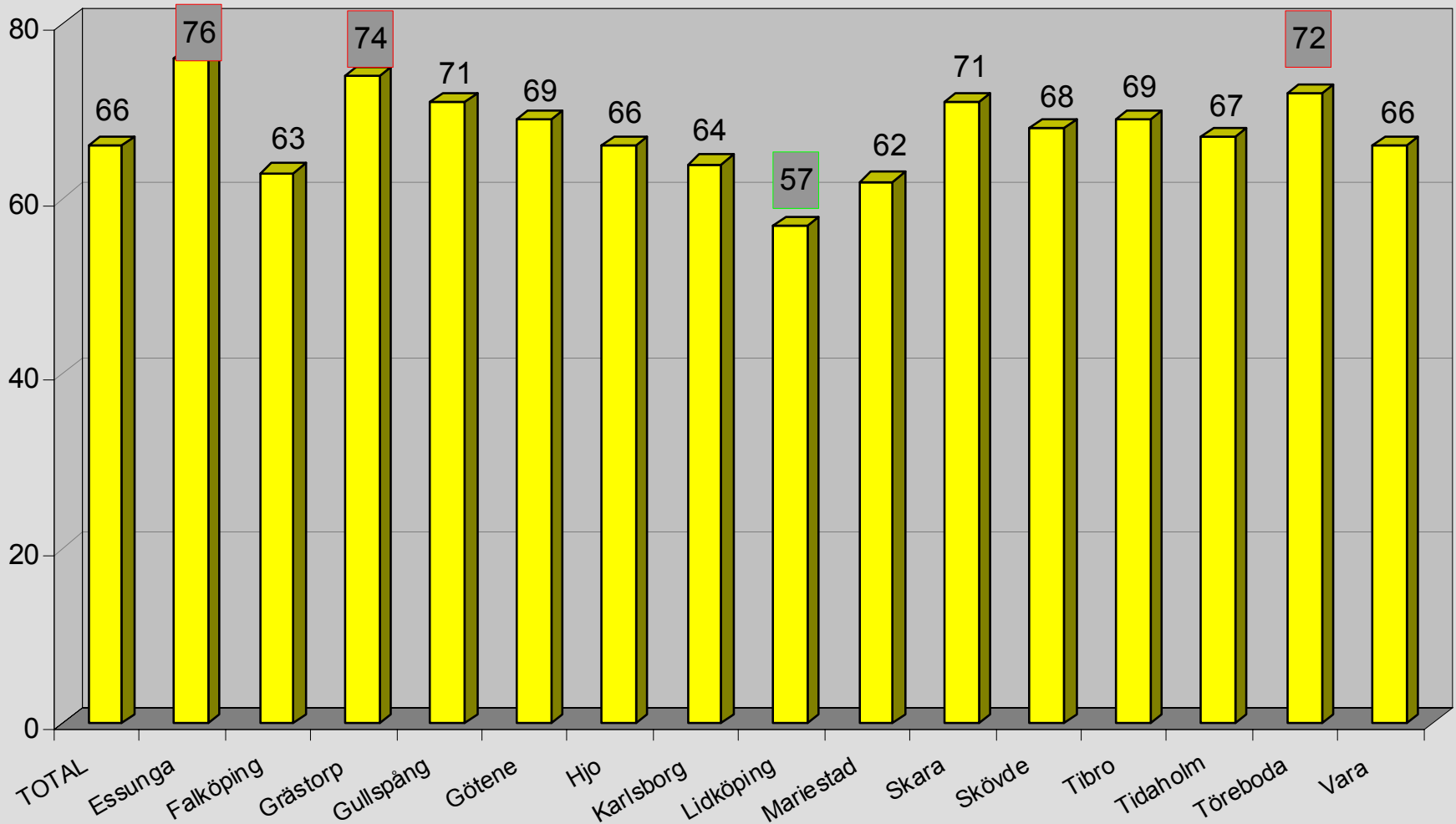
# Oro för överfall eller misshandel

Procent (%)



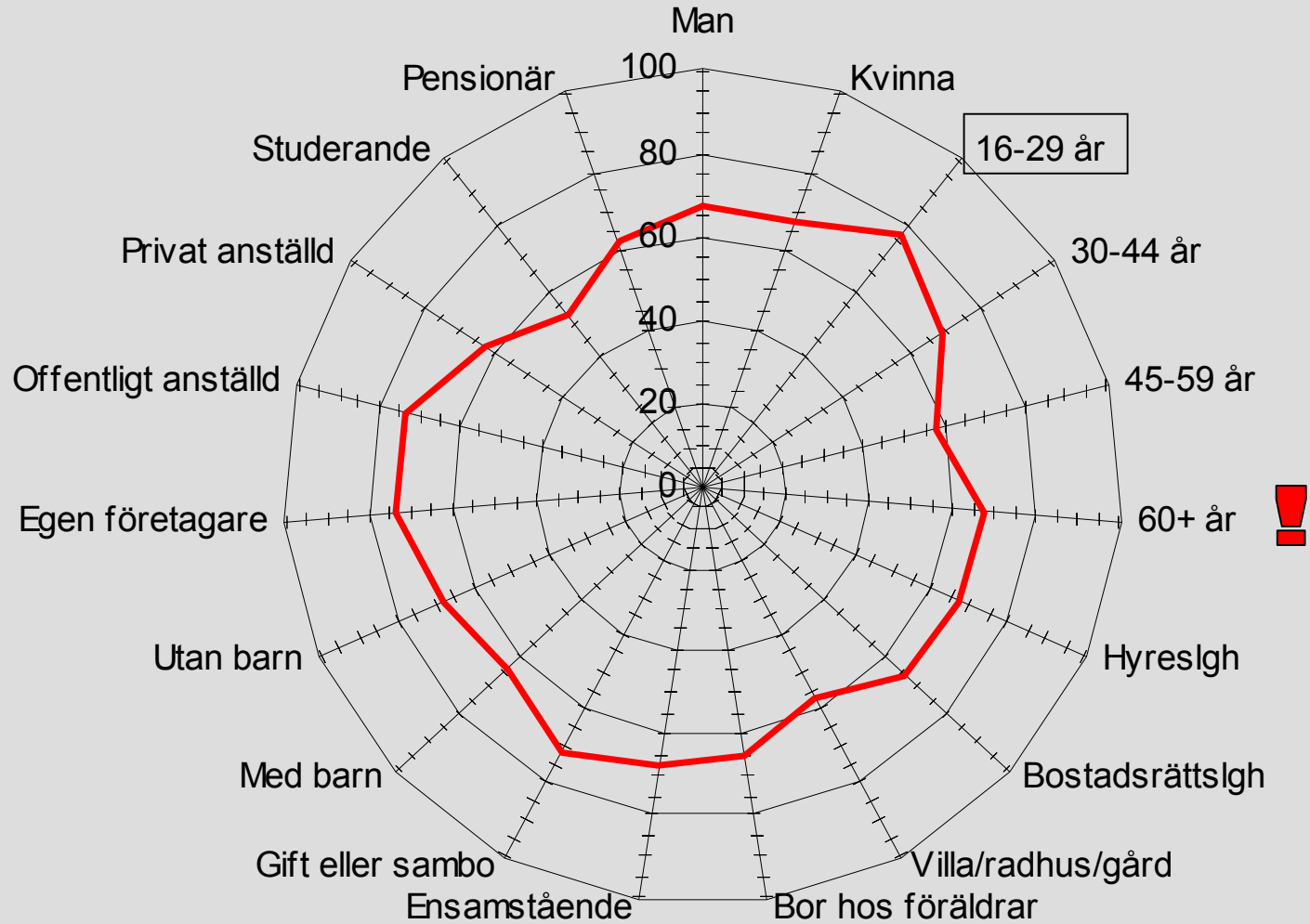
# Total oro för att utsättas för brott

Procent (%)



# Total oro för att utsättas för brott

Procent (%)



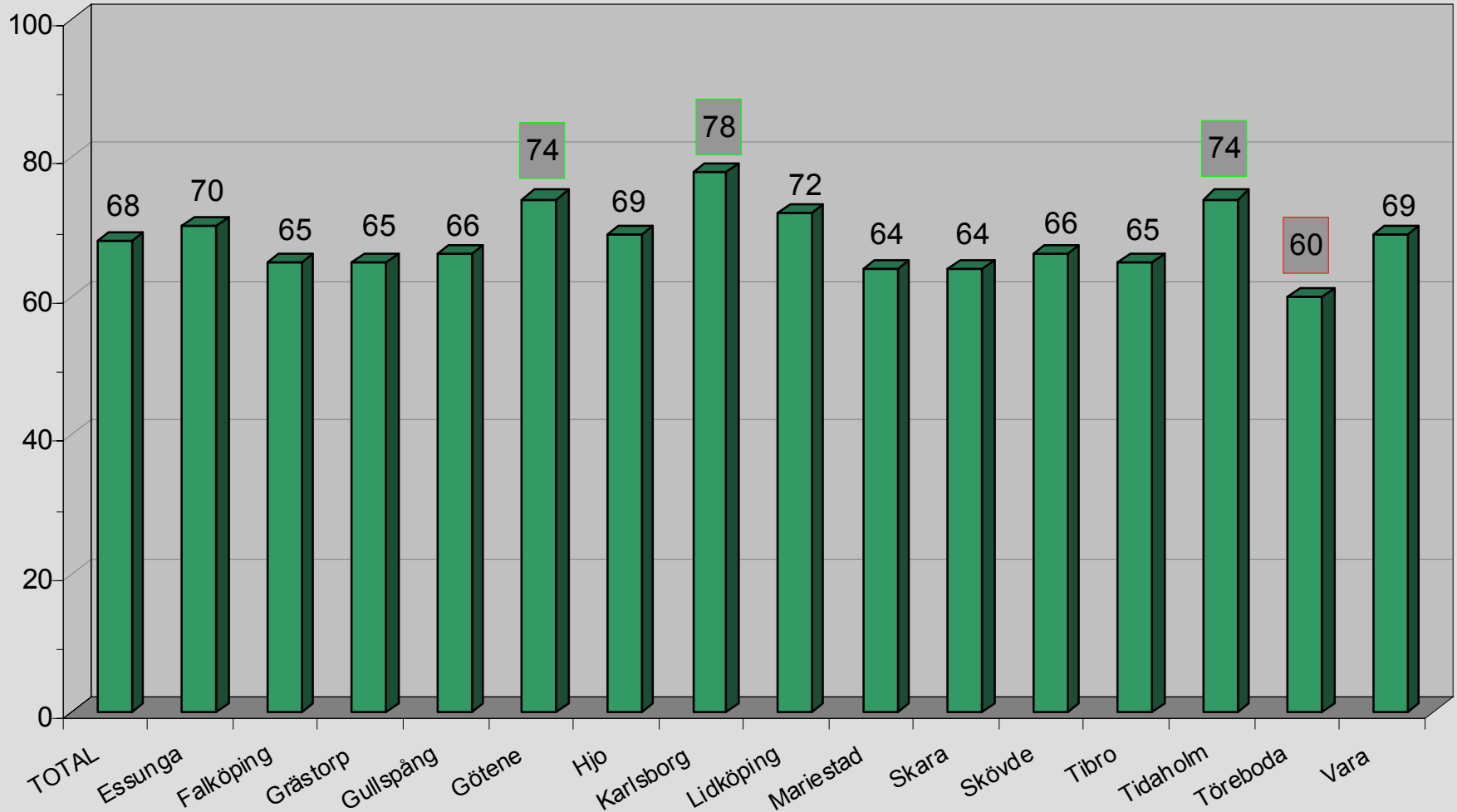
## Rangordning - oro för att utsättas för brott

### Procent (%)

Stöld eller skadegörelse av bil, mc, moped	50
Inbrott i förråd, källare eller på vind	46
Inbrott i egen bostad	46
Överfall eller misshandel	16

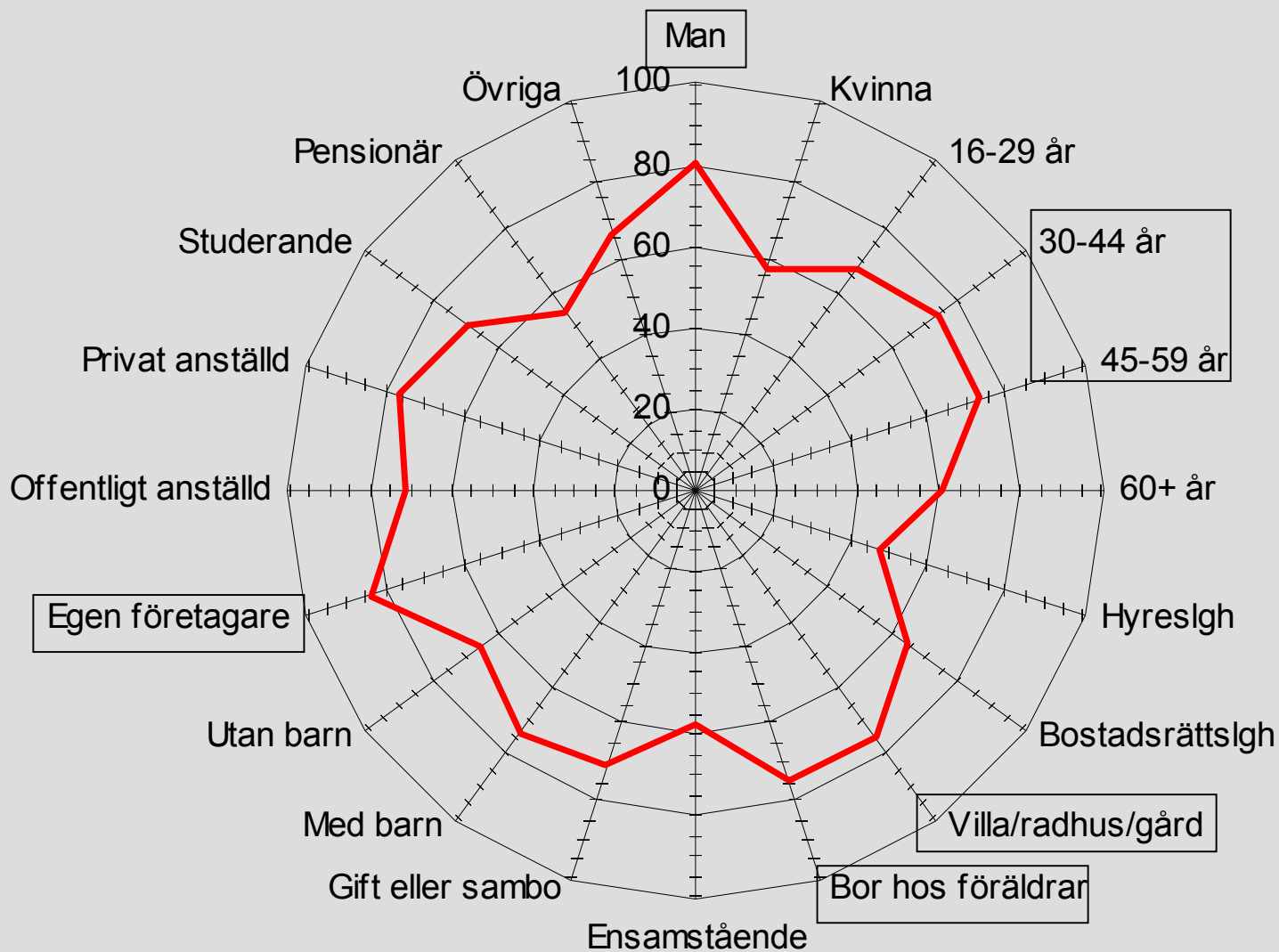
# Trygg ute ensam sen kväll

Procent (%)



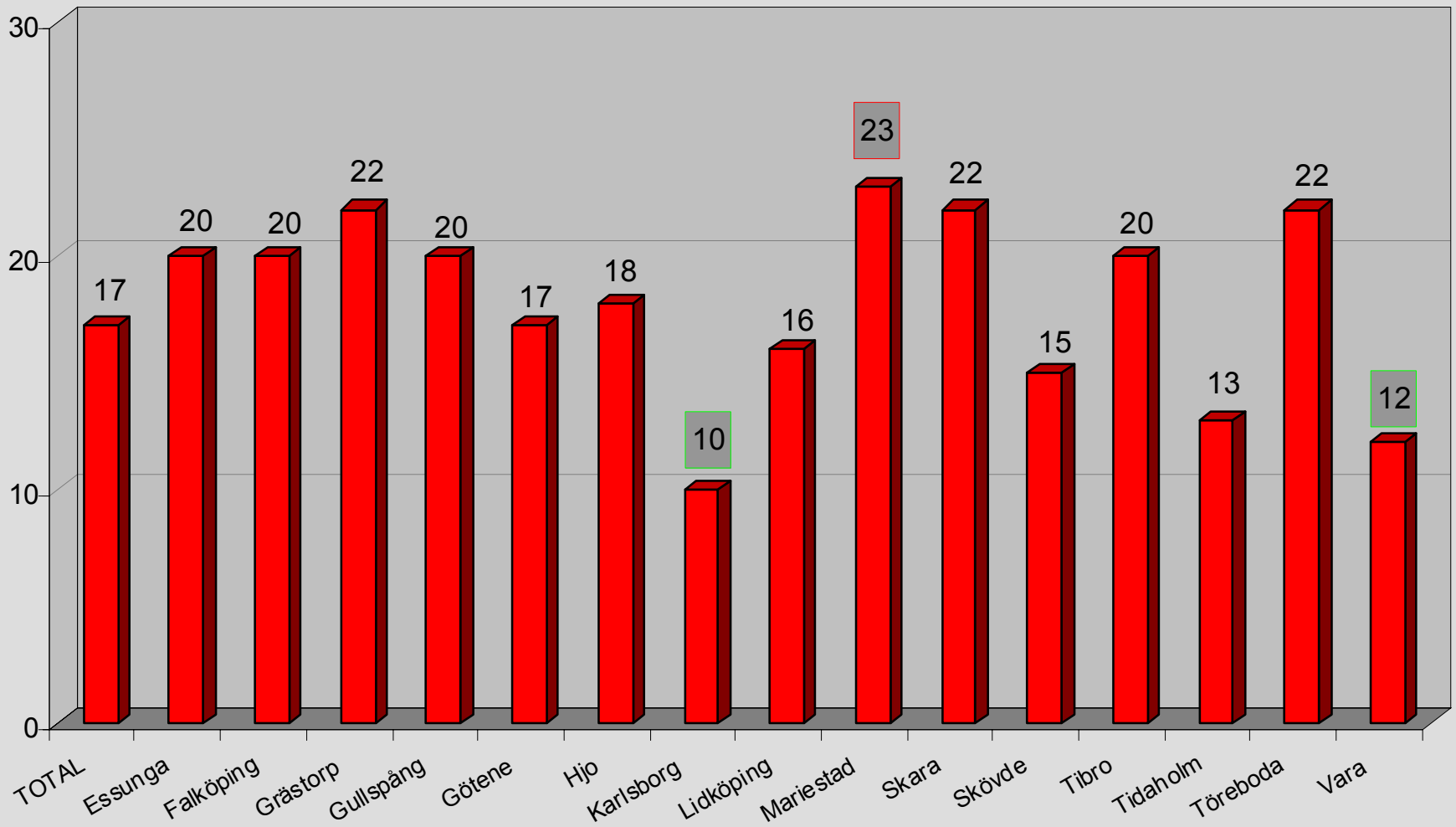
# Trygg ute ensam sen kväll

Procent (%)



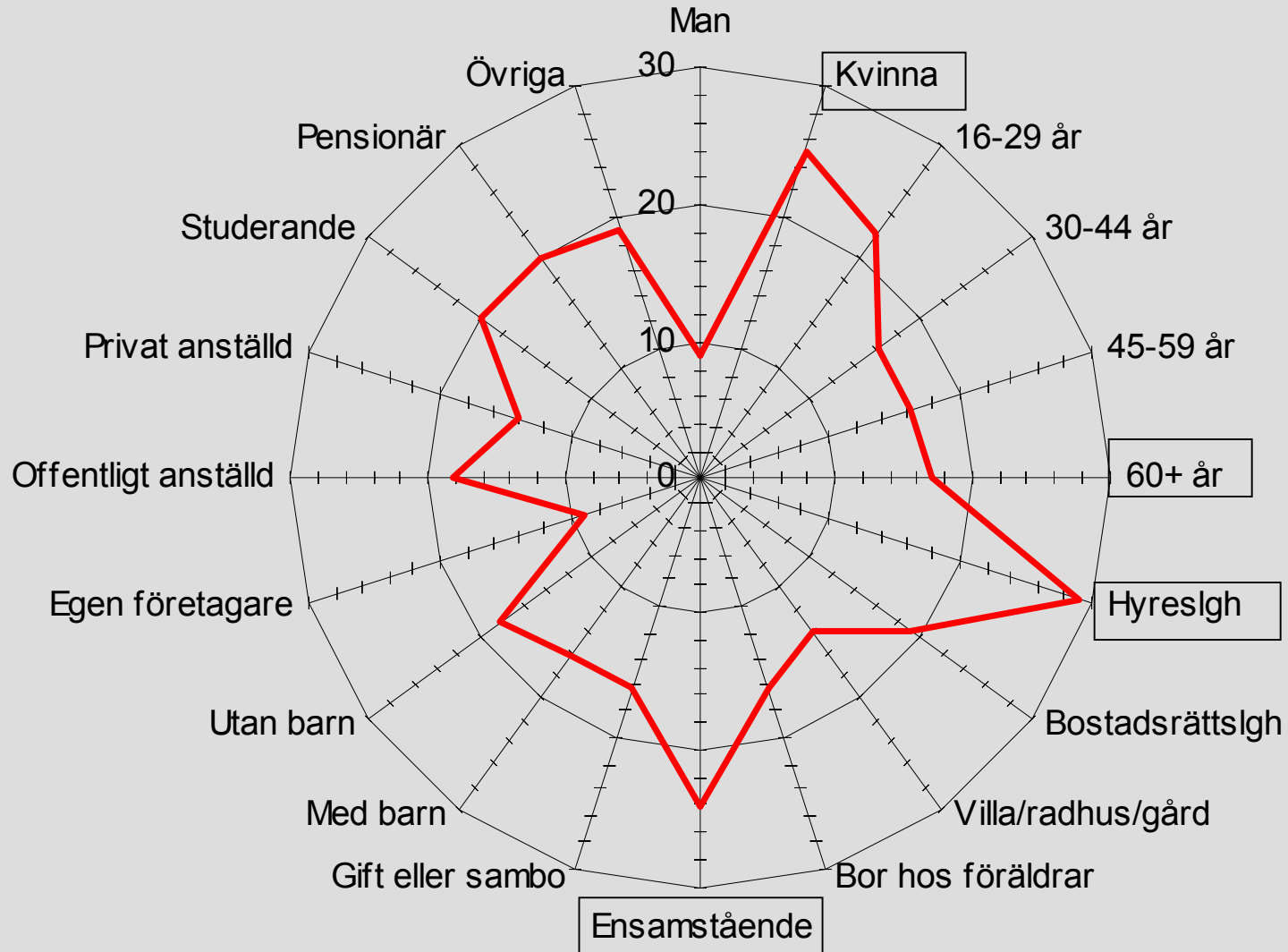
# Otrygg ute ensam sen kväll

Procent (%)



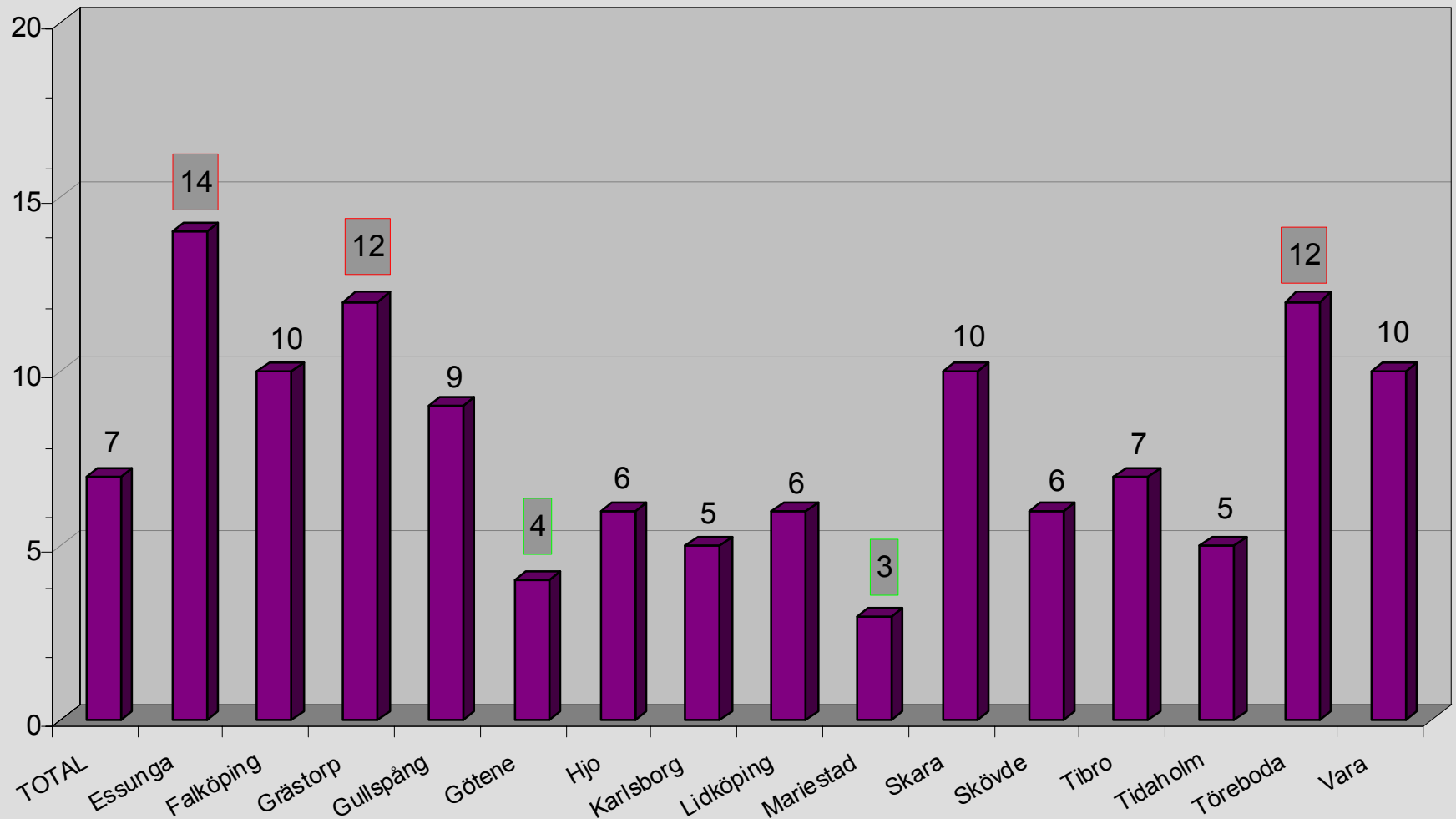
# Otrygg ute ensam sen kväll

Procent (%)



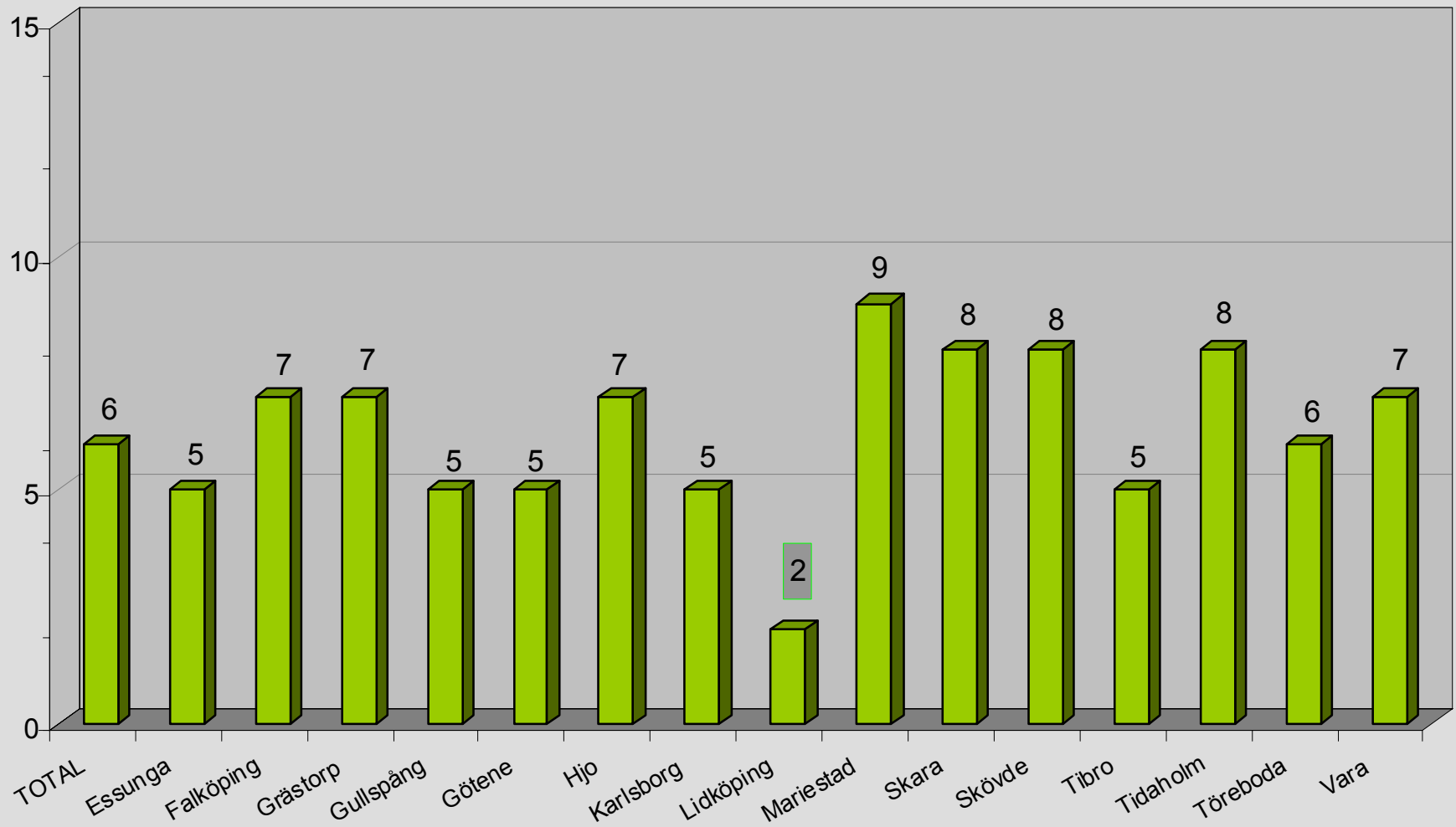
# Rädd för speciella personer

Procent (%)



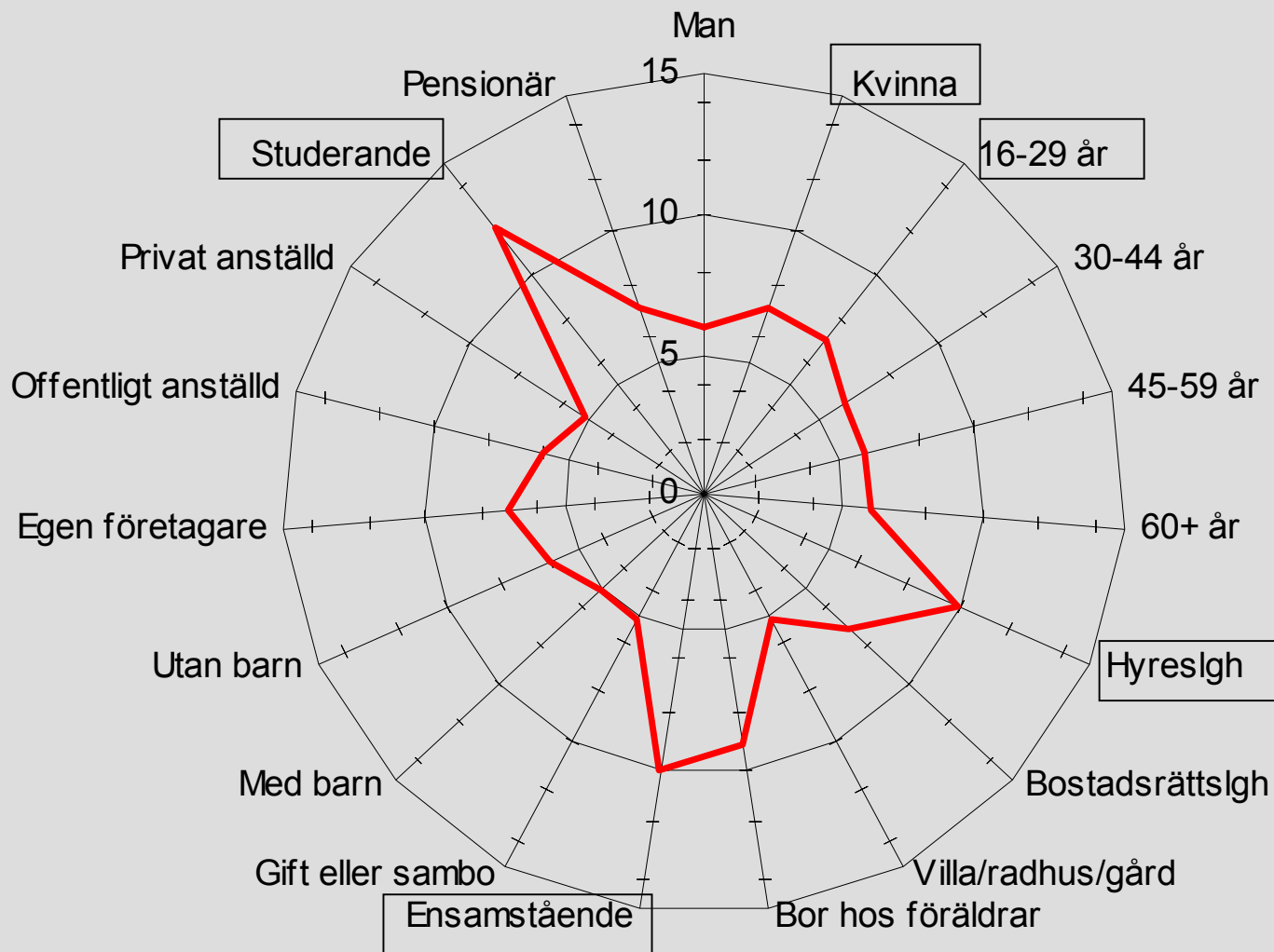
# Totalt avstått från någon aktivitet

Procent (%)



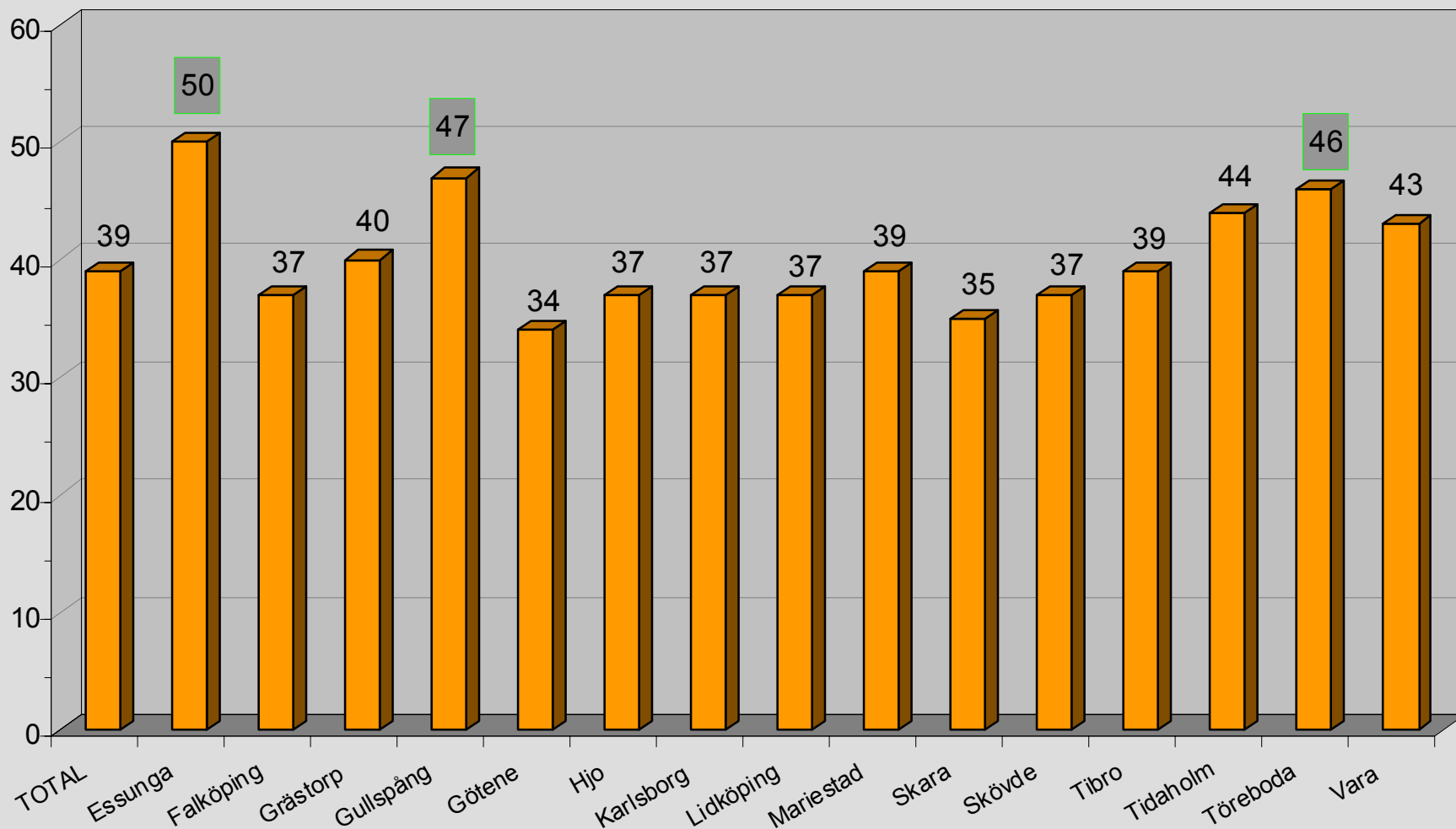
# Totalt avstått någon aktivitet

Procent (%)



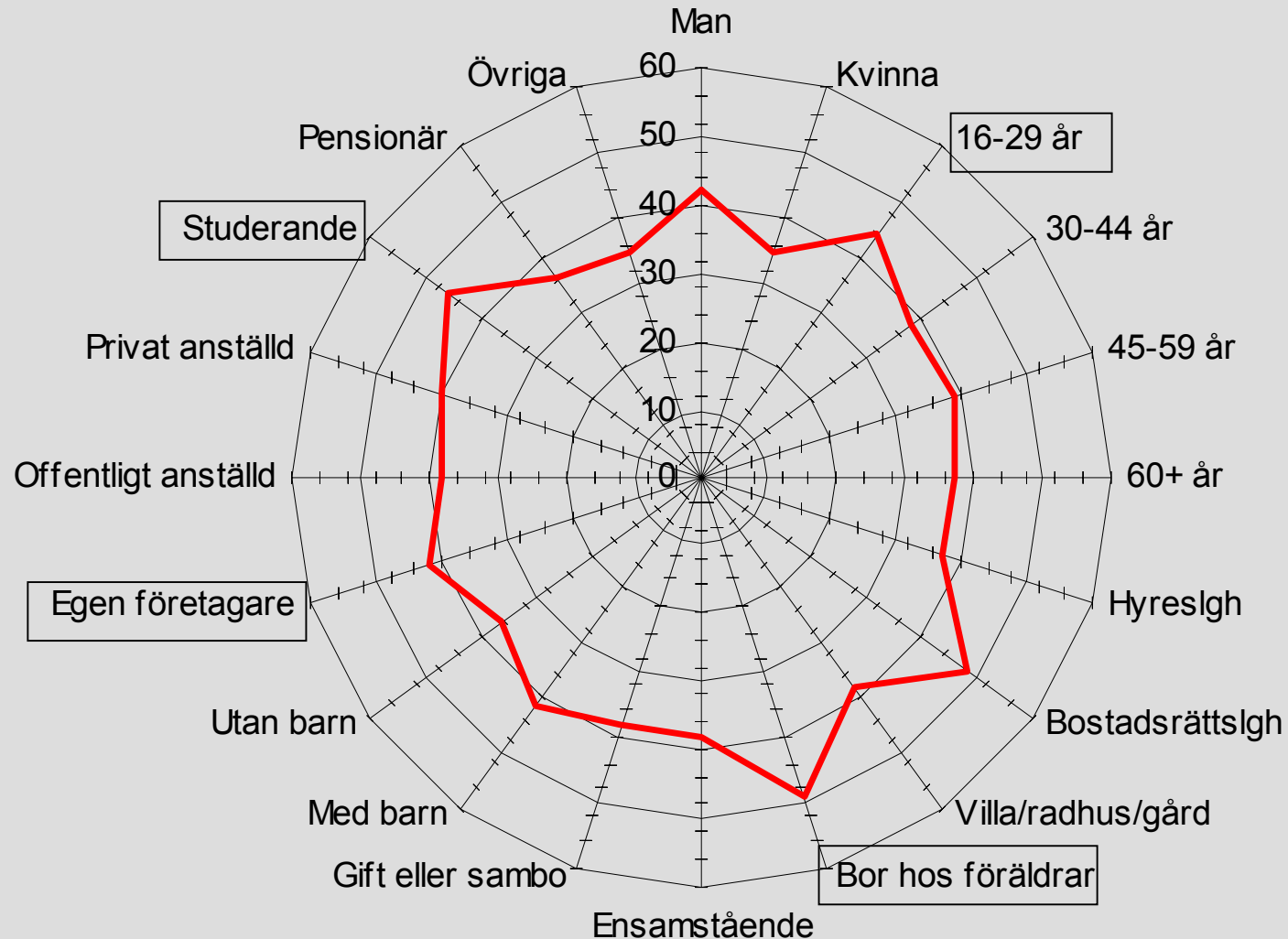
# Polisen bryr sig om de lokala problemen

Procent (%)



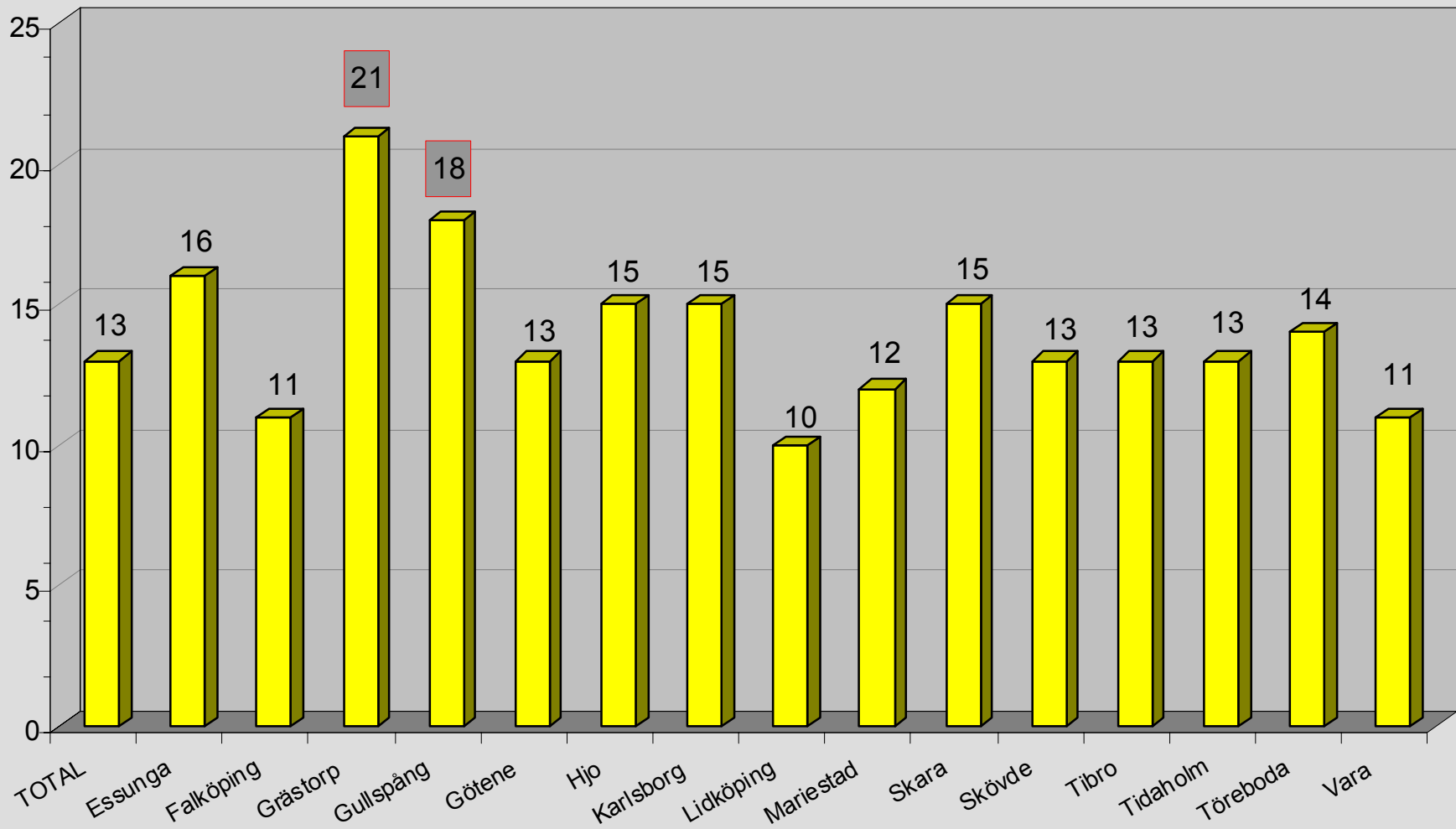
# Polisen bryr sig om de lokala problemen

Procent (%)



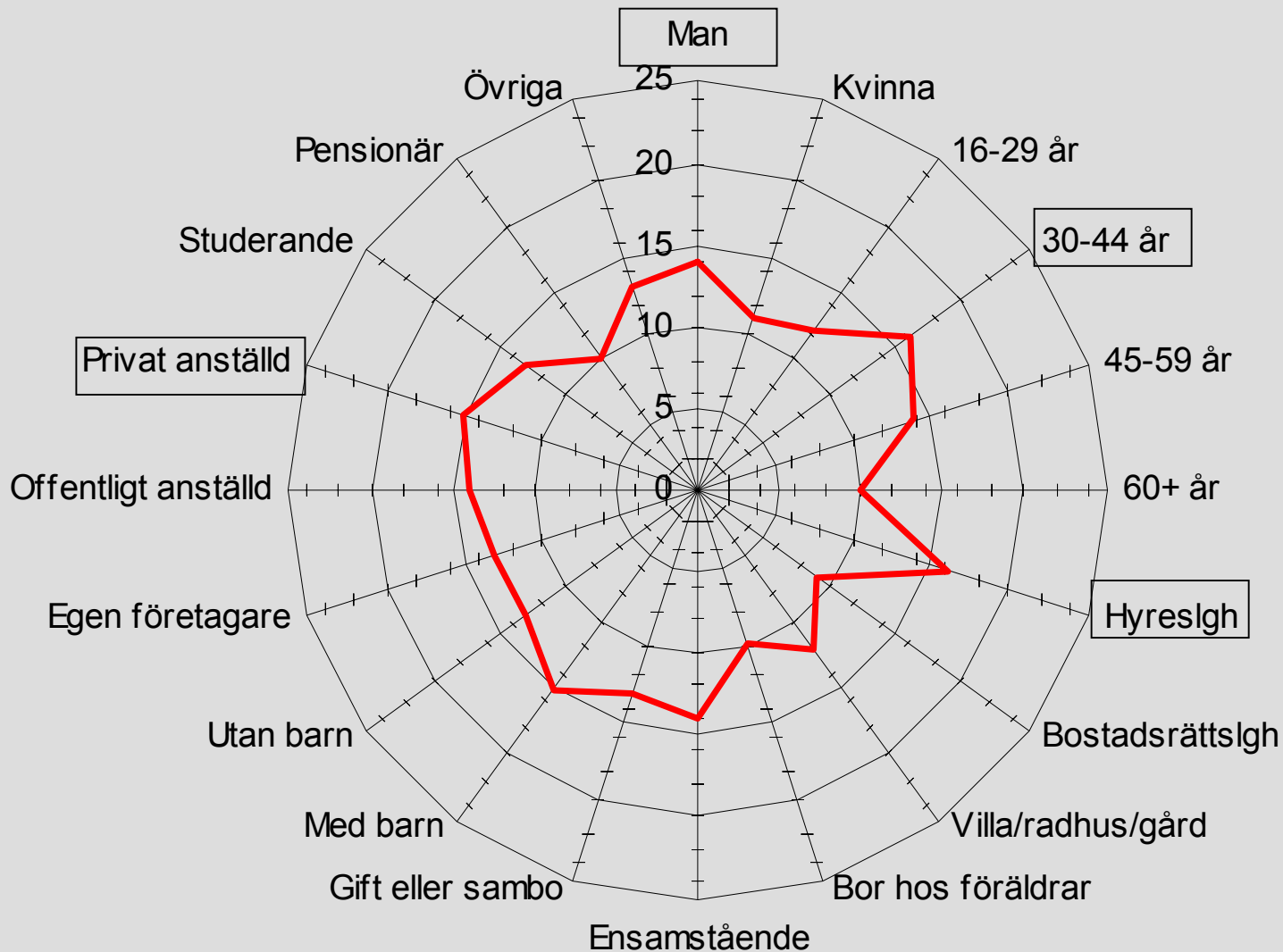
# Polisen bryr sig inte om de lokala problemen

Procent (%)



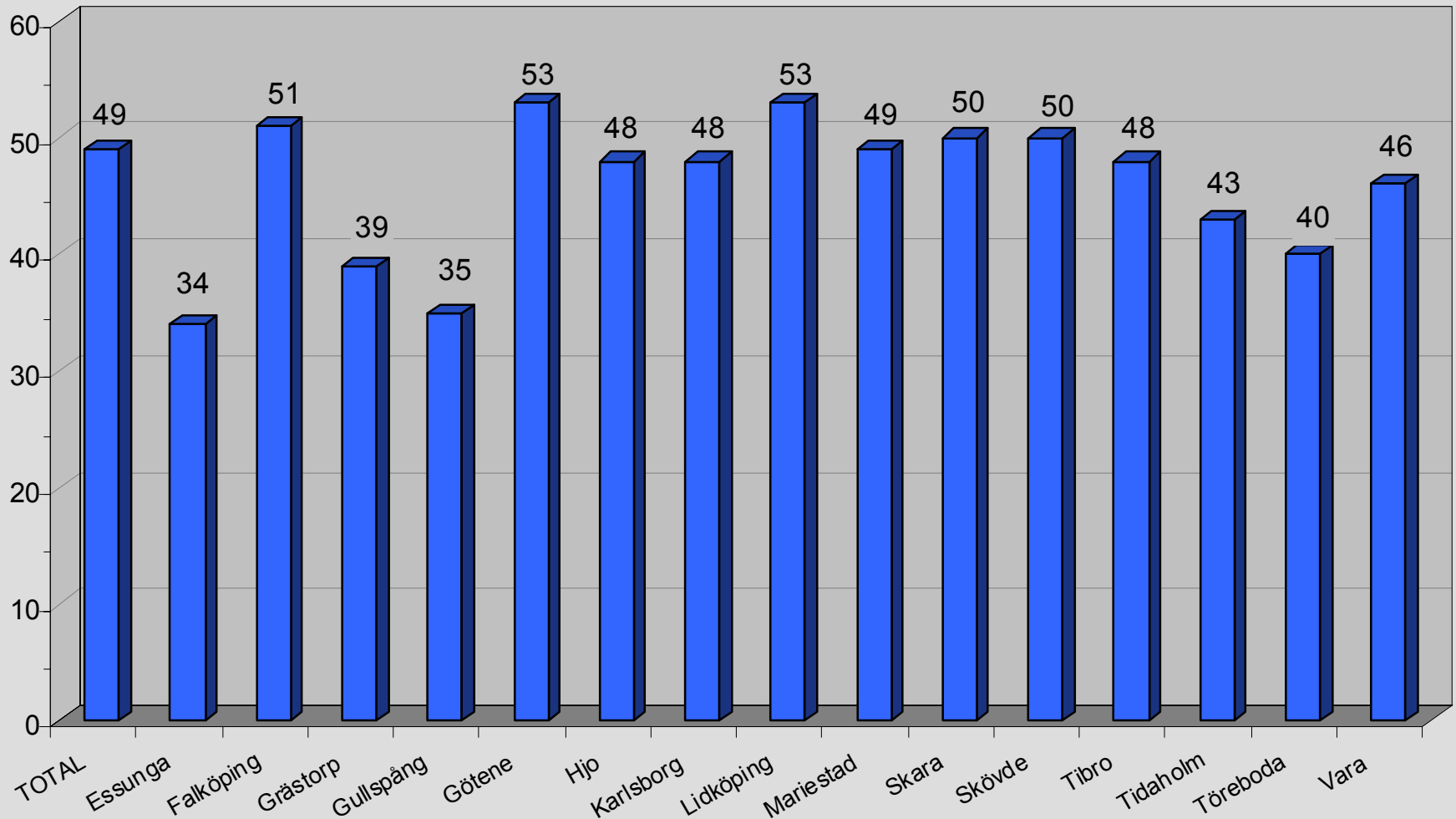
# Polisen bryr sig inte om de lokala problemen

Procent (%)



# Vet ej om polisen bryr sig

Procent (%)



**Polisens trygghetsundersökning**

**Trender över tid i Västra Götalands län**  
**Skaraborg**













**TOTALT**

2002





2005

Trend

**PROBLEM I BOSTADSOMRÅDET**

Nedskräpning	26	27	
Skadegörelse	28	28	
Berusade personer utomhus	15	16	
Narkomaner utomhus	9	9	
Bostäder för alkoholister	8	8	
Bostäder för narkomaner	7	6	
Folk som bråkar och slåss	9	9	
Kvinnor som antastas	5	6	
Ungdomsgäng	15	16	
Trafik	41	43	
Bilar kör för fort	42	46	
PROBLEM TOTALT	62	62	

**UTSATTHET FÖR BROTT**

Våld	2	2	
Stöld	13	15	
Skadegörelse	9	11	
UTSATTHET TOTALT	19	21	

**TOTALT**

2002

2005

Trend

**ORO FÖR ATT UTSÄTTAS FÖR BROTT**

Oro för inbrott i bostad

42

46



Oro för inbrott i förråd, källare, vind

45

46



Oro för stöld/skadegörelse på fordon

51

50



Oro för överfall eller misshandel

14

16



ORO TOTALT

65

66



Trygg ute

72

68



Otrygg ute

15

17



Speciella personer man är rädd för

6

7



Avstått resturang, bar, disco

3

3



Avstått buss, tåg

3

3



AVSTÅTT TOTALT

6

6

**POLISENS AGERANDE**

Instämmer i att polisen bryr sig

43

39



Instämmer inte i att polisen bryr sig

10

13



Vet ej

47

49



## ESSUNGA

























2002

2005









Trend

Nivå

### PROBLEM I BOSTADSOMRÅDET

Nedskräpning	24	27		
Skadegörelse	32	31		
Berusade personer utomhus	17	19		
Narkomaner utomhus	14	17		
Bostäder för alkoholister	14	15		
Bostäder för narkomaner	13	16		
Folk som bråkar och slåss	8	12		
Kvinnor som antastas	4	5		
Ungdomsgäng	15	17		
Trafik	46	47		
Bilar kör för fort	51	55		
PROBLEM TOTALT	70	67		

### UTSATTHET FÖR BROTT

Våld	3	2		
Stöld	17	18		
Skadegörelse	12	15		
UTSATTHET TOTALT	24	25		

## ESSUNGA











2002




2005


Trend

Nivå

### **ORO FÖR ATT UTSÄTTAS FÖR BROTT**

Oro för inbrott i bostad	53	59		
Oro för inbrott i förråd, källare, vind	54	60		
Oro för stöld/skadegörelse på fordon	55	59		
Oro för överfall eller misshandel	15	19		
ORO TOTALT	70	76		

Trygg ute	70	70		
Otrygg ute	15	20		

Speciella personer man är rädd för	14	14		
Avstått resturang, bar, disco	4	4		
Avstått buss, tåg	2	2		
AVSTÅTT TOTALT	6	5		

### **POLISENS AGERANDE**

Instämmer i att polisen bryr sig	44	50		
Instämmer inte i att polisen bryr sig	17	16		
Vet ej	39	34		

## FALKÖPING
























2002

2005









Trend

Nivå

### PROBLEM I BOSTADSOMRÅDET

Nedskräpning	25	24		
Skadegörelse	18	28		
Berusade personer utomhus	13	15		
Narkomaner utomhus	7	10		
Bostäder för alkoholister	6	9		
Bostäder för narkomaner	5	6		
Folk som bråkar och slåss	6	7		
Kvinnor som antastas	5	6		
Ungdomsgäng	14	16		
Trafik	40	40		
Bilar kör för fort	47	43		
PROBLEM TOTALT	58	60		

### UTSATTHET FÖR BROTT

Våld	2	3		
Stöld	14	15		
Skadegörelse	7	13		
UTSATTHET TOTALT	17	22		

## **FALKÖPING**

2002

2005

Trend

Nivå

### **ORO FÖR ATT UTSÄTTAS FÖR BROTT**

Oro för inbrott i bostad

48

45



Oro för inbrott i förråd, källare, vind

50

49



Oro för stöld/skadegörelse på fordon

52

52



Oro för överfall eller misshandel

18

20



ORO TOTALT

68

63



Trygg ute

65

65



Otrygg ute

20

20



Speciella personer man är rädd för

7

10



Avstått restaurang, bar, disco

3

4



Avstått buss, tåg

3

3



AVSTÅTT TOTALT

8

7



### **POLISENS AGERANDE**

Instämmer i att polisen bryr sig

44

37



Instämmer inte i att polisen bryr sig

8

11



Vet ej

48

51



## GRÄSTORP

























2002

2005









Trend

Nivå

### PROBLEM I BOSTADSOMRÅDET

Nedskräpning	28	34		
Skadegörelse	35	43		
Berusade personer utomhus	20	23		
Narkomaner utomhus	18	14		
Bostäder för alkoholister	27	15		
Bostäder för narkomaner	25	11		
Folk som bråkar och slåss	20	15		
Kvinnor som antastas	11	6		
Ungdomsgäng	19	26		
Trafik	44	51		
Bilar kör för fort	42	49		
PROBLEM TOTALT	63	71		

### UTSATTHET FÖR BROTT

Våld	4	4		
Stöld	16	15		
Skadegörelse	7	13		
UTSATTHET TOTALT	21	24		

## GRÄSTORP

2002

2005

Trend

Nivå

### **ORO FÖR ATT UTSÄTTAS FÖR BROTT**

Oro för inbrott i bostad

53

57



Oro för inbrott i förråd, källare, vind

50

54



Oro för stöld/skadegörelse på fordon

54

59



Oro för överfall eller misshandel

19

16



ORO TOTALT

70

74



Trygg ute

63

65



Otrygg ute

24

22



Speciella personer man är rädd för

17

12



Avstått restaurang, bar, disco

4

5



Avstått buss, tåg

1

1



AVSTÅTT TOTALT

6

7



### **POLISENS AGERANDE**

Instämmer i att polisen bryr sig

40

40



Instämmer inte i att polisen bryr sig

19

21



Vet ej

41

39



## GULLSPÅNG

























2002

2005







Trend

Nivå





























### PROBLEM I BOSTADSOMRÅDET

Nedskräpning	27	35		
Skadegörelse	30	35		
Berusade personer utomhus	11	19		
Narkomaner utomhus	10	12		
Bostäder för alkoholister	7	10		
Bostäder för narkomaner	6	10		
Folk som bråkar och slåss	9	12		
Kvinnor som antastas	10	5		
Ungdomsgäng	15	11		
Trafik	47	45		
Bilar kör för fort	40	54		
PROBLEM TOTALT	67	68		

### UTSATTHET FÖR BROTT

Våld	2	2		
Stöld	14	13		
Skadegörelse	9	8		
UTSATTHET TOTALT	20	19		

## GULLSPÅNG

	2002	2005	Trend	Nivå
<b>ORO FÖR ATT UTSÄTTAS FÖR BROTT</b>				
Oro för inbrott i bostad	50	62		
Oro för inbrott i förråd, källare, vind	50	55		
Oro för stöld/skadegörelse på fordon	46	56		
Oro för överfall eller misshandel	12	12		
ORO TOTALT	65	71		
Trygg ute	72	66		
Otrygg ute	15	20		
Speciella personer man är rädd för	10	9		
Avstått restaurang, bar, disco	5	2		
Avstått buss, tåg	2	3		
AVSTÅTT TOTALT	6	5		
<b>POLISENS AGERANDE</b>				
Instämmer i att polisen bryr sig	53	47		
Instämmer inte i att polisen bryr sig	11	18		
Vet ej	36	35		

## GÖTENE

























2002

2005

Trend

Nivå

### PROBLEM I BOSTADSOMRÅDET

Nedskräpning	31	26		
Skadegörelse	31	27		
Berusade personer utomhus	13	11		
Narkomaner utomhus	4	5		
Bostäder för alkoholister	4	4		
Bostäder för narkomaner	2	3		
Folk som bråkar och slåss	7	9		
Kvinnor som antastas	3	5		
Ungdomsgäng	13	15		
Trafik	45	49		
Bilar kör för fort	43	53		
PROBLEM TOTALT	67	65		

### UTSATTHET FÖR BROTT

Våld	1	2		
Stöld	7	15		
Skadegörelse	7	10		
UTSATTHET TOTALT	13	22		

## GÖTENE

2002

2005

Trend

Nivå

### **ORO FÖR ATT UTSÄTTAS FÖR BROTT**

Oro för inbrott i bostad

45

51



Oro för inbrott i förråd, källare, vind

44

50



Oro för stöld/skadegörelse på fordon

45

52



Oro för överfall eller misshandel

11

17



ORO TOTALT

61

69



Trygg ute

75

74



Otrygg ute

9

17



Speciella personer man är rädd för

4

4



Avstått restaurang, bar, disco

2

2



Avstått buss, tåg

2

2



AVSTÅTT TOTALT

5

5



### **POLISENS AGERANDE**

Instämmer i att polisen bryr sig

39

34



Instämmer inte i att polisen bryr sig

6

13



Vet ej

55

53



## HJO

























2002

2005








Trend

Nivå

### PROBLEM I BOSTADSOMRÅDET

Nedskräpning	30	26		
Skadegörelse	31	27		
Berusade personer utomhus	19	17		
Narkomaner utomhus	14	8		
Bostäder för alkoholister	10	8		
Bostäder för narkomaner	11	6		
Folk som bråkar och slåss	13	9		
Kvinnor som antastas	8	7		
Ungdomsgäng	17	15		
Trafik	42	49		
Bilar kör för fort	48	51		
PROBLEM TOTALT	62	64		

### UTSATTHET FÖR BROTT

Våld	2	4		
Stöld	8	14		
Skadegörelse	8	10		
UTSATTHET TOTALT	16	21		

## HJO

2002

2005

Trend

Nivå

### **ORO FÖR ATT UTSÄTTAS FÖR BROTT**

Oro för inbrott i bostad

42

49



Oro för inbrott i förråd, källare, vind

38

43



Oro för stöld/skadegörelse på fordon

48

49



Oro för överfall eller misshandel

12

13



ORO TOTALT

61

66



Trygg ute

80

69



Otrygg ute

10

18



Speciella personer man är rädd för

7

6



Avstått resturang, bar, disco

3

3



Avstått buss, tåg

1

3



AVSTÅTT TOTALT

5

7



### **POLISENS AGERANDE**

Instämmer i att polisen bryr sig

39

37



Instämmer inte i att polisen bryr sig

12

15



Vet ej

48

48



## KARLSBORG

























2002

2005









Trend

Nivå

### PROBLEM I BOSTADSOMRÅDET

Nedskräpning	27	23		
Skadegörelse	40	29		
Berusade personer utomhus	20	12		
Narkomaner utomhus	9	7		
Bostäder för alkoholister	12	9		
Bostäder för narkomaner	9	8		
Folk som bråkar och slåss	12	9		
Kvinnor som antastas	2	7		
Ungdomsgäng	15	12		
Trafik	51	45		
Bilar kör för fort	52	52		
PROBLEM TOTALT	70	60		

### UTSATTHET FÖR BROTT

Våld	1	1		
Stöld	10	12		
Skadegörelse	7	8		
UTSATTHET TOTALT	17	16		

**KARLSBORG**

2002

2005

Trend

Nivå

**ORO FÖR ATT UTSÄTTAS FÖR BROTT**

Oro för inbrott i bostad

42

44



Oro för inbrott i förråd, källare, vind

43

45



Oro för stöld/skadegörelse på fordon

54

51



Oro för överfall eller misshandel

12

10



ORO TOTALT

64

64



Trygg ute

78

78



Otrygg ute

12

10



Speciella personer man är rädd för

3

5



Avstått restaurang, bar, disco

2

2



Avstått buss, tåg

3

3



AVSTÅTT TOTALT

6

5

**POLISENS AGERANDE**

Instämmer i att polisen bryr sig

39

37



Instämmer inte i att polisen bryr sig

15

15



Vet ej

46

48



## LIDKÖPING
























2002

2005









Trend

Nivå

### PROBLEM I BOSTADSOMRÅDET

Nedskräpning	24	23		
Skadegörelse	28	28		
Berusade personer utomhus	15	13		
Narkomaner utomhus	5	6		
Bostäder för alkoholister	6	5		
Bostäder för narkomaner	5	4		
Folk som bråkar och slåss	4	7		
Kvinnor som antastas	3	4		
Ungdomsgäng	9	14		
Trafik	37	36		
Bilar kör för fort	36	41		
PROBLEM TOTALT	56	57		

### UTSATTHET FÖR BROTT

Våld	0	1		
Stöld	11	14		
Skadegörelse	9	11		
UTSATTHET TOTALT	17	19		

## LIDKÖPING

2002

2005

Trend

Nivå

### **ORO FÖR ATT UTSÄTTAS FÖR BROTT**

Oro för inbrott i bostad

30

32



Oro för inbrott i förråd, källare, vind

38

33



Oro för stöld/skadegörelse på fordon

49

42



Oro för överfall eller misshandel

7

16



ORO TOTALT

59

57



Trygg ute

75

72



Otrygg ute

12

16



Speciella personer man är rädd för

3

6



Avstått resturang, bar, disco

3

0



Avstått buss, tåg

1

0



AVSTÅTT TOTALT

4

2



### **POLISENS AGERANDE**

Instämmer i att polisen bryr sig

42

37



Instämmer inte i att polisen bryr sig

8

10



Vet ej

50

53



## MARIESTAD

























2002

2005









Trend

Nivå

### PROBLEM I BOSTADSOMRÅDET

Nedskräpning	24	29		
Skadegörelse	22	24		
Berusade personer utomhus	16	13		
Narkomaner utomhus	10	7		
Bostäder för alkoholister	5	3		
Bostäder för narkomaner	5	3		
Folk som bråkar och slåss	8	7		
Kvinnor som antastas	4	4		
Ungdomsgäng	11	12		
Trafik	36	49		
Bilar kör för fort	44	52		
PROBLEM TOTALT	57	66		

### UTSATTHET FÖR BROTT

Våld	2	2		
Stöld	15	12		
Skadegörelse	12	8		
UTSATTHET TOTALT	21	18		

## MARIESTAD

2002

2005

Trend

Nivå

### **ORO FÖR ATT UTSÄTTAS FÖR BROTT**

Oro för inbrott i bostad

42

44



Oro för inbrott i förråd, källare, vind

40

42



Oro för stöld/skadegörelse på fordon

55

48



Oro för överfall eller misshandel

13

18



ORO TOTALT

67

62



Trygg ute

72

64



Otrygg ute

15

23



Speciella personer man är rädd för

5

3



Avstått restaurang, bar, disco

3

6



Avstått buss, tåg

2

1



AVSTÅTT TOTALT

4

9



### **POLISENS AGERANDE**

Instämmer i att polisen bryr sig

37

39



Instämmer inte i att polisen bryr sig

9

12



Vet ej

54

49



## SKARA

























2002

2005









Trend

Nivå

### PROBLEM I BOSTADSOMRÅDET

Nedskräpning	27	27		
Skadegörelse	34	33		
Berusade personer utomhus	19	20		
Narkomaner utomhus	15	15		
Bostäder för alkoholister	9	9		
Bostäder för narkomaner	9	7		
Folk som bråkar och slåss	17	15		
Kvinnor som antastas	8	10		
Ungdomsgäng	21	21		
Trafik	36	43		
Bilar kör för fort	36	49		
PROBLEM TOTALT	60	67		

### UTSATTHET FÖR BROTT

Våld	1	4		
Stöld	16	21		
Skadegörelse	11	13		
UTSATTHET TOTALT	21	30		

## SKARA

2002

2005

Trend

Nivå

### **ORO FÖR ATT UTSÄTTAS FÖR BROTT**

Oro för inbrott i bostad

42

51



Oro för inbrott i förråd, källare, vind

44

52



Oro för stöld/skadegörelse på fordon

52

52



Oro för överfall eller misshandel

19

18



ORO TOTALT

67

71



Trygg ute

69

64



Otrygg ute

20

22



Speciella personer man är rädd för

8

10



Avstått restaurang, bar, disco

7

5



Avstått buss, tåg

4

5



AVSTÅTT TOTALT

9

8



### **POLISENS AGERANDE**

Instämmer i att polisen bryr sig

45

35



Instämmer inte i att polisen bryr sig

10

15



Vet ej

45

50



## SKÖVDE












2002

2005








Trend

Nivå

### PROBLEM I BOSTADSOMRÅDET

Nedskräpning	29	27		
Skadegörelse	30	23		
Berusade personer utomhus	16	17		
Narkomaner utomhus	8	8		
Bostäder för alkoholister	8	6		
Bostäder för narkomaner	5	4		
Folk som bråkar och slåss	10	7		
Kvinnor som antastas	5	6		
Ungdomsgäng	20	17		
Trafik	41	35		
Bilar kör för fort	37	39		
PROBLEM TOTALT	67	56		

### UTSATTHET FÖR BROTT

Våld	4	3		
Stöld	14	13		
Skadegörelse	12	10		
UTSATTHET TOTALT	24	20		

## SKÖVDE

2002

2005

Trend

Nivå

### **ORO FÖR ATT UTSÄTTAS FÖR BROTT**

Oro för inbrott i bostad

37

46



Oro för inbrott i förråd, källare, vind

47

45



Oro för stöld/skadegörelse på fordon

55

50



Oro för överfall eller misshandel

18

17



ORO TOTALT

68

68



Trygg ute

71

66



Otrygg ute

17

15



Speciella personer man är rädd för

9

6



Avstått restaurang, bar, disco

4

3



Avstått buss, tåg

5

5



AVSTÅTT TOTALT

8

8



### **POLISENS AGERANDE**

Instämmer i att polisen bryr sig

45

37



Instämmer inte i att polisen bryr sig

8

13



Vet ej

47

50



**TIBRO**

























2002

2005









Trend

Nivå

**PROBLEM I BOSTADSOMRÅDET**

Nedskräpning	23	31		
Skadegörelse	24	37		
Berusade personer utomhus	15	18		
Narkomaner utomhus	11	13		
Bostäder för alkoholister	9	14		
Bostäder för narkomaner	8	15		
Folk som bråkar och slåss	8	11		
Kvinnor som antastas	4	7		
Ungdomsgäng	13	21		
Trafik	37	46		
Bilar kör för fort	45	49		
PROBLEM TOTALT	61	69		

**UTSATTHET FÖR BROTT**

Våld	2	2		
Stöld	11	24		
Skadegörelse	9	16		
UTSATTHET TOTALT	19	31		

**TIBRO**

2002

2005

Trend

Nivå

**ORO FÖR ATT UTSÄTTAS FÖR BROTT**

Oro för inbrott i bostad

41

51



Oro för inbrott i förråd, källare, vind

38

51



Oro för stöld/skadegörelse på fordon

41

55



Oro för överfall eller misshandel

17

16



ORO TOTALT

58

69



Trygg ute

68

65



Otrygg ute

20

20



Speciella personer man är rädd för

3

7



Avstått restaurang, bar, disco

2

4



Avstått buss, tåg

2

3



AVSTÅTT TOTALT

5

5

**POLISENS AGERANDE**

Instämmer i att polisen bryr sig

41

39



Instämmer inte i att polisen bryr sig

10

13



Vet ej

49

48



## TIDAHOLM

























2002

2005









Trend

Nivå

### PROBLEM I BOSTADSOMRÅDET

Nedskräpning	26	28		
Skadegörelse	24	27		
Berusade personer utomhus	17	14		
Narkomaner utomhus	14	11		
Bostäder för alkoholister	11	10		
Bostäder för narkomaner	13	10		
Folk som bråkar och slåss	11	12		
Kvinnor som antastas	6	8		
Ungdomsgäng	20	17		
Trafik	44	52		
Bilar kör för fort	47	59		
PROBLEM TOTALT	63	70		

### UTSATTHET FÖR BROTT

Våld	2	1		
Stöld	10	10		
Skadegörelse	7	8		
UTSATTHET TOTALT	15	15		

## TIDAHOLM

2002

2005

Trend

Nivå

### **ORO FÖR ATT UTSÄTTAS FÖR BROTT**

Oro för inbrott i bostad

45

46



Oro för inbrott i förråd, källare, vind

43

45



Oro för stöld/skadegörelse på fordon

48

56



Oro för överfall eller misshandel

10

11



ORO TOTALT

63

67



Trygg ute

74

74



Otrygg ute

9

13



Speciella personer man är rädd för

5

5



Avstått restaurang, bar, disco

3

5



Avstått buss, tåg

1

3



AVSTÅTT TOTALT

5

8



### **POLISENS AGERANDE**

Instämmer i att polisen bryr sig

42

44



Instämmer inte i att polisen bryr sig

13

13



Vet ej

45

43



## TÖREBODA

























2002

2005









Trend

Nivå

### PROBLEM I BOSTADSOMRÅDET

Nedskräpning	27	29		
Skadegörelse	32	34		
Berusade personer utomhus	14	22		
Narkomaner utomhus	13	19		
Bostäder för alkoholister	13	12		
Bostäder för narkomaner	9	13		
Folk som bråkar och slåss	9	17		
Kvinnor som antastas	5	8		
Ungdomsgäng	11	19		
Trafik	45	47		
Bilar kör för fort	49	54		
PROBLEM TOTALT	61	68		

### UTSATTHET FÖR BROTT

Våld	0	2		
Stöld	10	19		
Skadegörelse	8	7		
UTSATTHET TOTALT	16	23		

## TÖREBODA

2002

2005

Trend

Nivå

### **ORO FÖR ATT UTSÄTTAS FÖR BROTT**

Oro för inbrott i bostad

58

53



Oro för inbrott i förråd, källare, vind

57

53



Oro för stöld/skadegörelse på fordon

55

58



Oro för överfall eller misshandel

15

19



ORO TOTALT

71

72



Trygg ute

70

60



Otrygg ute

17

22



Speciella personer man är rädd för

6

12



Avstått restaurang, bar, disco

3

3



Avstått buss, tåg

1

3



AVSTÅTT TOTALT

5

6



### **POLISENS AGERANDE**

Instämmer i att polisen bryr sig

45

46



Instämmer inte i att polisen bryr sig

14

14



Vet ej

42

40



**VARA**

























2002

2005









Trend

Nivå

**PROBLEM I BOSTADSOMRÅDET**

Nedskräpning	27	25		
Skadegörelse	27	22		
Berusade personer utomhus	13	14		
Narkomaner utomhus	7	8		
Bostäder för alkoholister	10	10		
Bostäder för narkomaner	7	6		
Folk som bråkar och slåss	8	7		
Kvinnor som antastas	6	2		
Ungdomsgäng	13	8		
Trafik	48	46		
Bilar kör för fort	50	45		
PROBLEM TOTALT	65	62		

**UTSATTHET FÖR BROTT**

Våld	2	2		
Stöld	15	12		
Skadegörelse	8	9		
UTSATTHET TOTALT	19	17		

## VARA

2002

2005

Trend

Nivå

### **ORO FÖR ATT UTSÄTTAS FÖR BROTT**

Oro för inbrott i bostad

48

50



Oro för inbrott i förråd, källare, vind

44

47



Oro för stöld/skadegörelse på fordon

49

47



Oro för överfall eller misshandel

14

15



ORO TOTALT

62

66



Trygg ute

75

69



Otrygg ute

14

12



Speciella personer man är rädd för

5

10



Avstått restaurang, bar, disco

4

5



Avstått buss, tåg

2

3



AVSTÅTT TOTALT

5

7



### **POLISENS AGERANDE**

Instämmer i att polisen bryr sig

48

43



Instämmer inte i att polisen bryr sig

11

11



Vet ej

41

46

